

Anastasia Smirnova
DESIGNER

Лист	Наименование	Лист	Наименование
01	Состав проекта	29	Развертки стен прихожая
02	Qr коды визуализаций	30	Развертки стен ванная
03	Обмерный план	31	Развертки стен кабинет
04	ЭД вид к обмерному плану	32	Развертки стен спальня
05	План демонтируемых перегородок		
06	Сводный план монтаж\демонтаж		
07	План возводимых перегородок		
08	Узлы и детали к плану возводимых перегородок		
09	Эд вид к плану возводимых перегородок		
10	План помещений в чистой отделке		
11	План отделки помещений		
12	План заполнения дверных проемов		
13	План расстановки мебели и оборудования с размерами		
14	Перспектива общий план мебели		
15	Детали к плану мебели (кухня)		
16	План размещения сантехнического оборудования		
17	План размещения освещения		
18	План размещения освещения с привязкой к выключателям		
19	План размещения розеток и выключателей		
20	План потолка с отметками высот		
21	План расположения потолочного плинтуса		
22	План кондиционирования и вентиляции		
23	План напольных покрытий		
24	План расположения напольного плинтуса		
25	План теплых полов		
26	План маркировки стен		
27	Развертки стен прихожая\ кухня - гостиная		
28	Развертки стен кухня - гостиная		

Должность	Имя	Подп.	Дата	Next white	Состав проекта	Лист	Листов	 ANASTASIYA SMIRNOVA DESIGNER
Дизайнер	Смирнова А.		17.02.2026			01	32	
Заказчик								

Прихожая



Кухня - гостиная



Ванна



Спальня



Кабинет



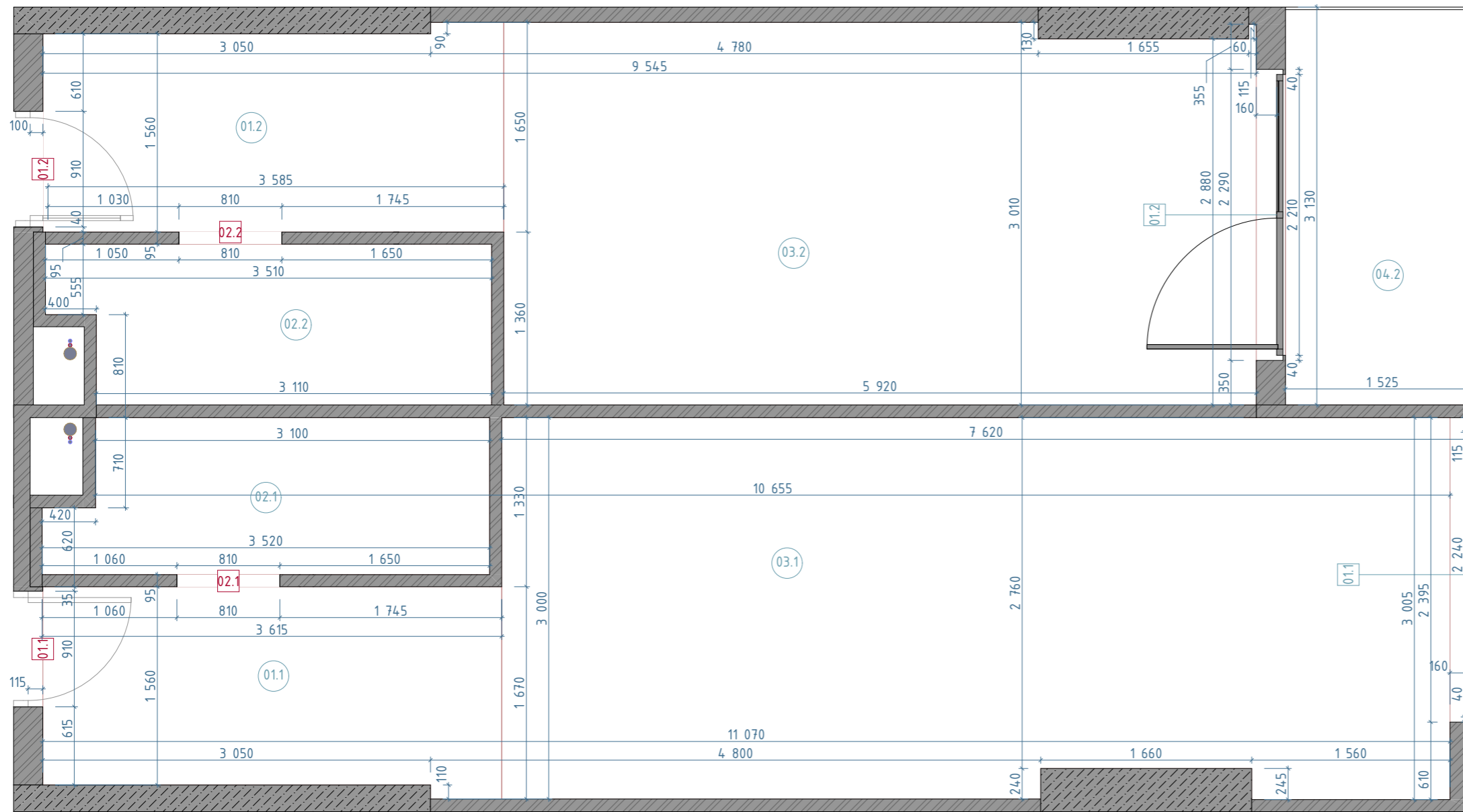
Должность	Имя	Подп.	Дата
Дизайнер	Смирнова А.		17.02.2026
Заказчик			

Next white

Qr коды визуализаций

Лист	Листов
02	32





Экспликация помещений по обмеру

№	Наименование	S кв.м.
01.1	Прихожая	5,69
01.2	Прихожая	5,71
02.1	Санузел	4,05
02.2	Санузел	4,16
03.1	Комната	21,99
03.2	Комната	17,60
04.2	Балкон	4,77
		63,97 м ²

Ведомость окон и дверей по обмеру

Номер	Ш x В	h от пола
01.1	2 240x2 740	100
01.2	2 210x2 265	70

Ведомость проёмов по обмеру

Номер	ШxВ	Высота порога
01.1	910x2 150	70
01.2	910x2 500	70
02.1	810x2 100	0
02.2	810x2 100	0

Условные обозначения существующих стен

Вид на плане	Тип
	Газосиликатный блок
	Видимые части монолитных конструкций

Примечание:

- Обмер произведен ручным способом с применением механической "рулетки" и лазерного дальномера на отметке около 1,5 м от уровня плиты перекрытия.
- Погрешность измерений может быть около 10-30 мм, обусловлена кривизной конструкций.
- При проведении строительных и отделочных работ могут проводиться дополнительные замеры для уточнения проектных решений.
- Стяжка отсутствует
- За высоту помещения принята высота 2 990мм (выста от плиты до плиты)
- Высота порога 70 мм
- Площадь помещения без учета перегородок 67 кв.м.

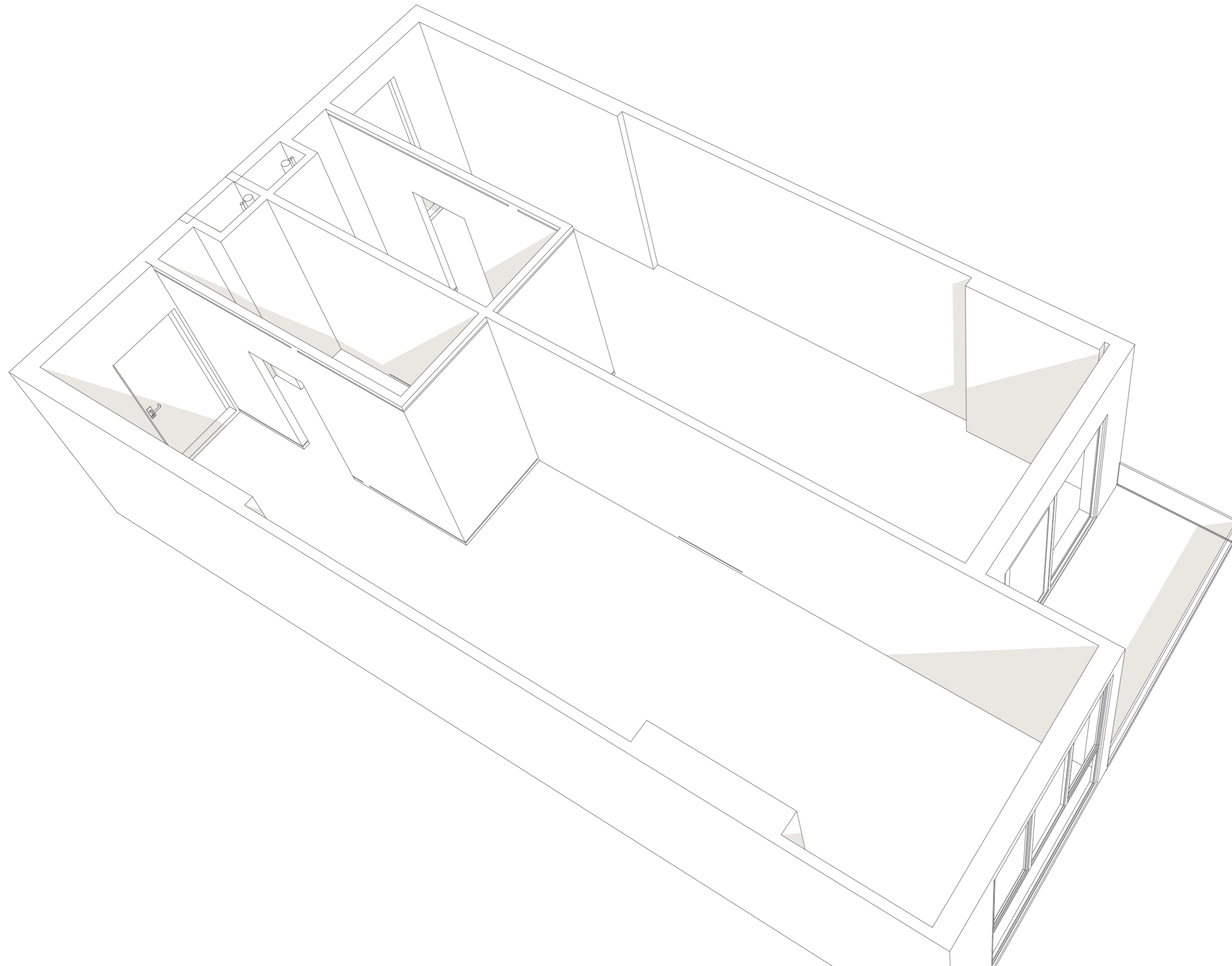
Должность	Имя	Подп.	Дата
Дизайнер	Смирнова А.		17.02.2026
Заказчик			

Next white

Обмерный план

Лист	Листов
03	32

Александра Смирнова
DESIGNER



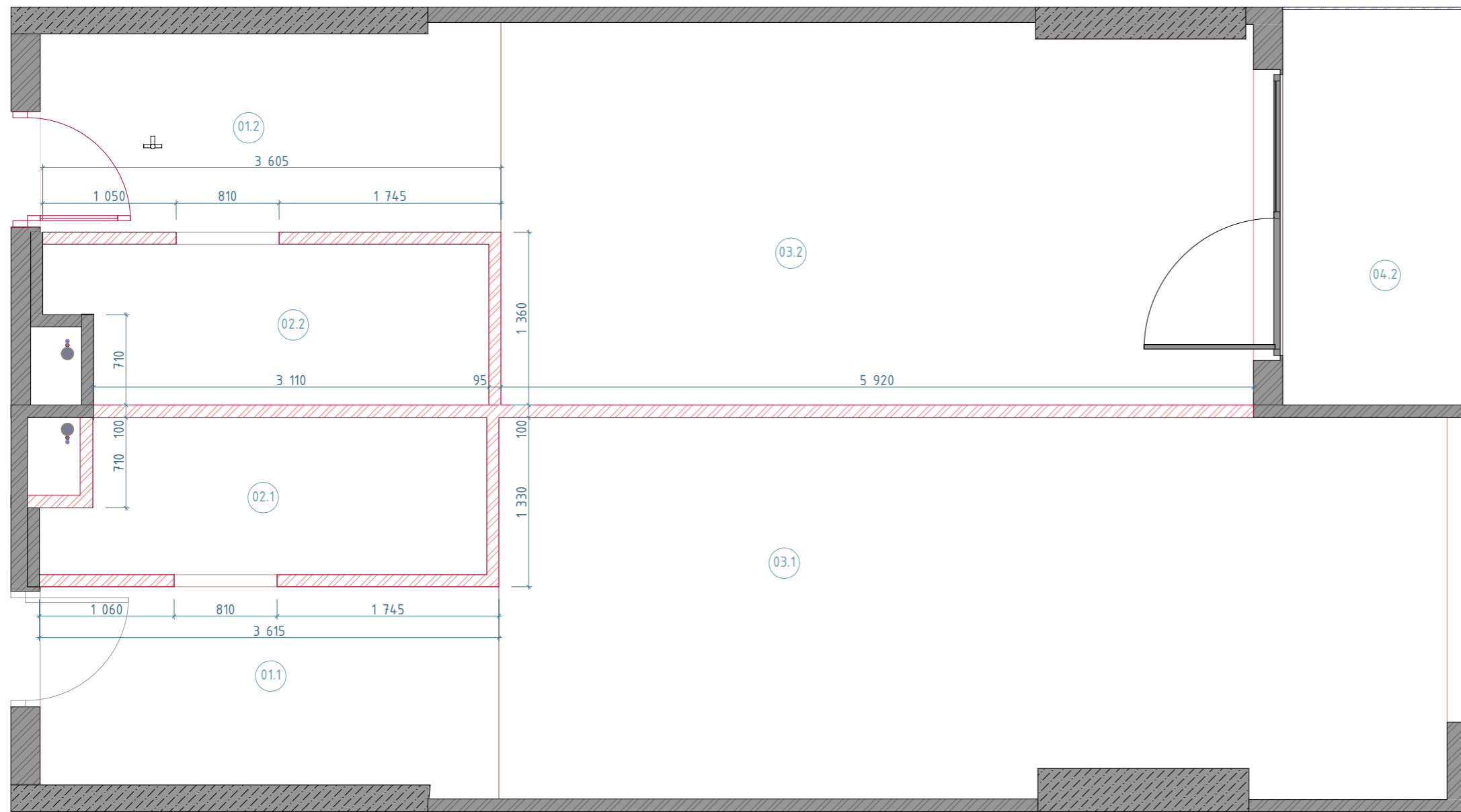
Должность	Имя	Подп.	Дата
Дизайнер	Смирнова А.		17.02.2026
Заказчик			

Next white

3D вид к обмерному плану

Лист	Листов
04	32


Александра Смирнова
DESIGNER



Экспликация помещений по объему

№	Наименование	S кв.м.
01.1	Прихожая	5,69
01.2	Прихожая	5,71
02.1	Санузел	4,05
02.2	Санузел	4,16
03.1	Комната	21,99
03.2	Комната	17,60
04.2	Балкон	4,77
		63,97 м ²

Площадь демонтируемых перегородок

Вид на плане	Наименование	Площадь
	Газосиликатный блок	61,58

Примечание:

- Демонтаж стен
- Демонтаж (зашивка) входной двери
- Демонтаж существующей разводки для труб отопления
- Демонтаж должен быть произведен без ущерба несущим и ограждающим конструкциям, а также общедомовым инженерным коммуникациям.

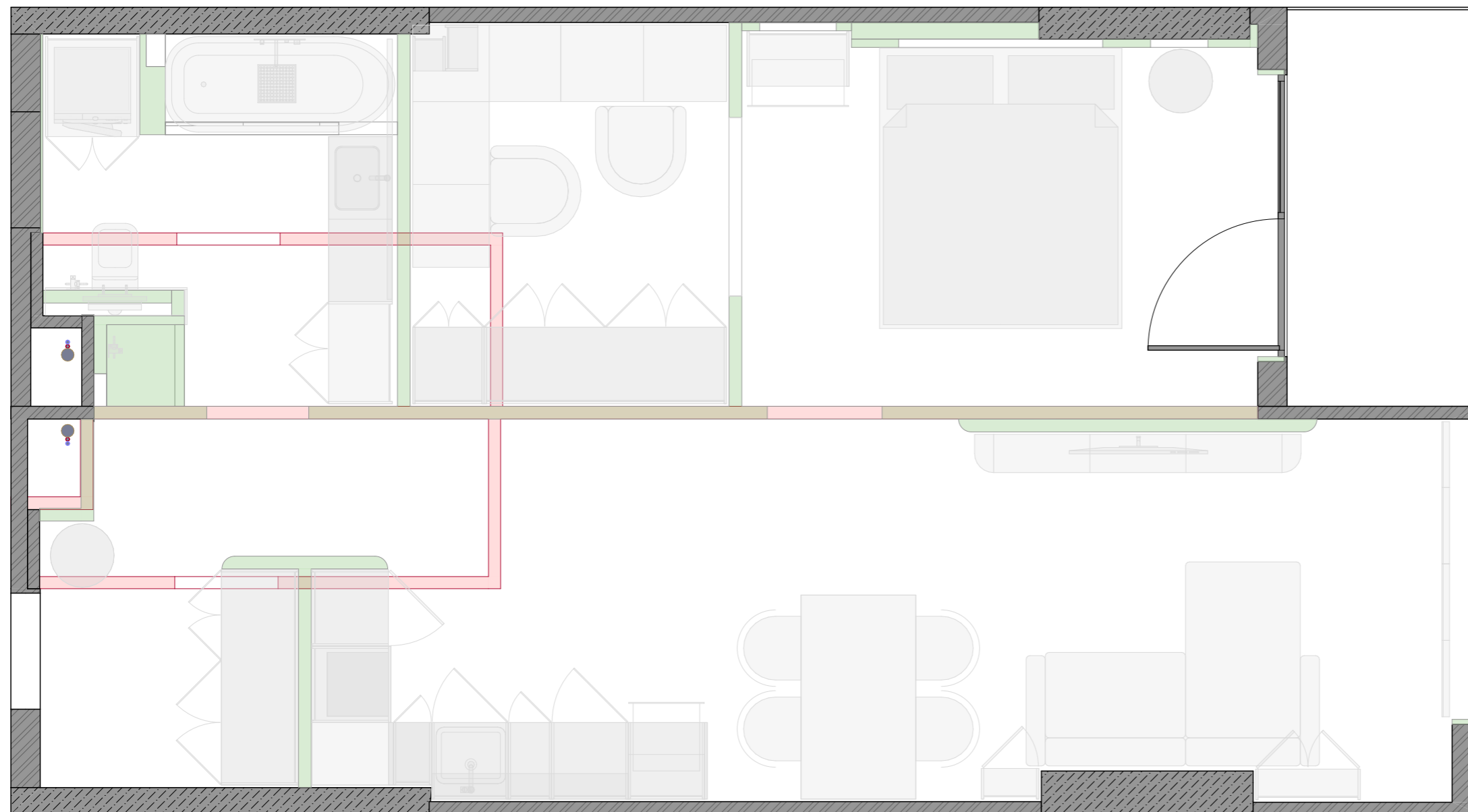
Должность	Имя	Подп.	Дата
Дизайнер	Смирнова А.		17.02.2026
Заказчик			

Next white

План демонтируемых перегородок

Лист	Листов
05	32


DESIGNER



Экспликация помещений по обмеру

№	Наименование	S кв.м.
01.1	Прихожая	5,69
01.2	Прихожая	5,71
02.1	Санузел	4,05
02.2	Санузел	4,16
03.1	Комната	21,99
03.2	Комната	17,60
04.2	Балкон	4,77
		63,97 м ²

Экспликация помещений

№	Наименование	Площадь
01	Прихожая	6,22
02	Ванная	7,66
03	Кабинет	7,51
04	Спальня	12,12
05	Кухня - гостиная	26,02
		59,53 м ²

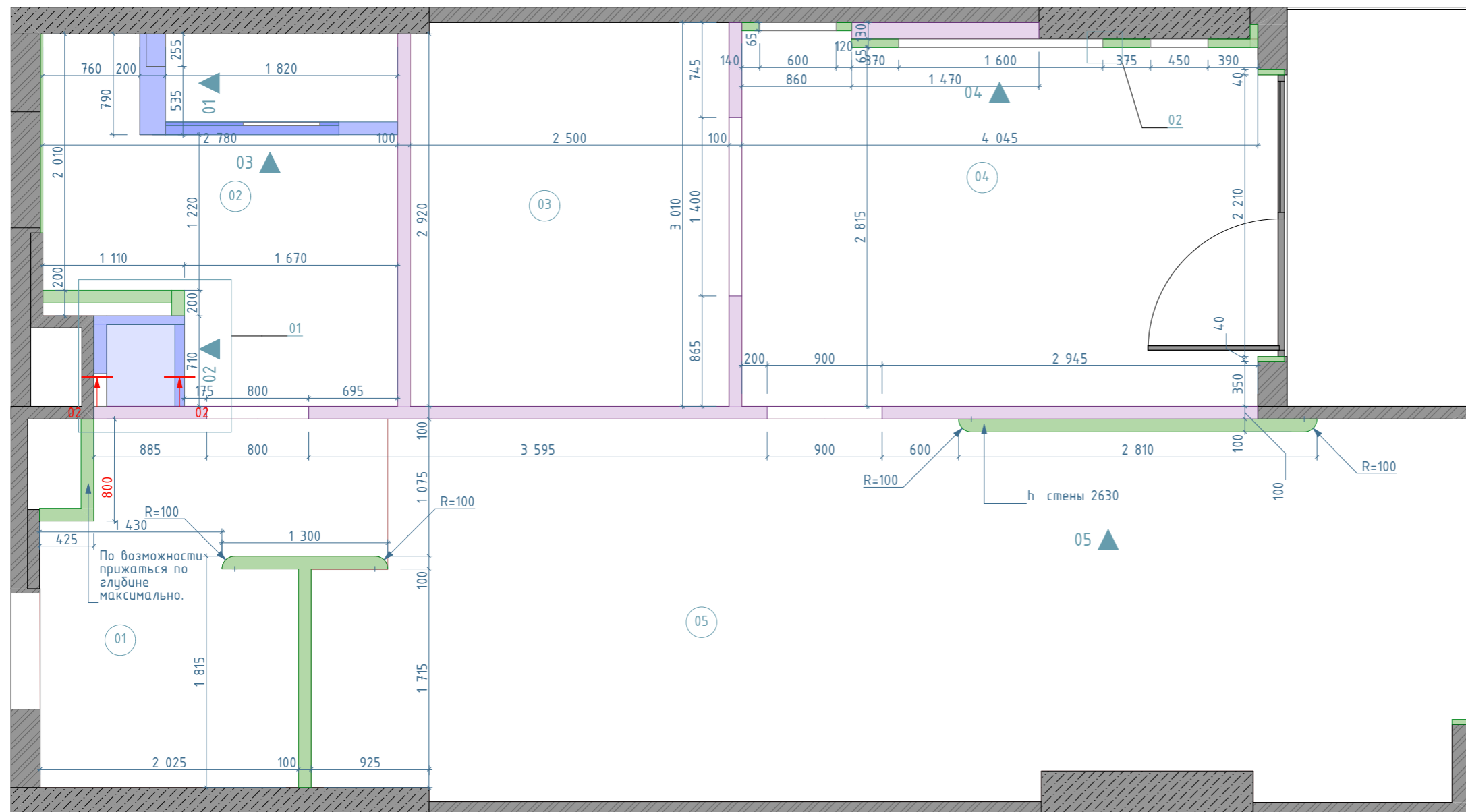
Должность	Имя	Подп.	Дата
Дизайнер	Смирнова А.		17.02.2026
Заказчик			

Next white

Сводный план монтаж\демонтаж

Лист	Листов
06	32

Александра Смирнова
DESIGNER



Экспликация помещений

№	Наименование	Площадь
01	Прихожая	6,22
02	Ванная	7,66
03	Кабинет	7,51
04	Спальня	12,12
05	Кухня - гостиная	26,02
		59,53 м ²

Площадь возводимых перегородок

Вид	Площадь	Тип
	8,48	Влагостойкий гипсокартон
	40,91	Гипсокартон
	50,01	Газобетонный блок

Примечание:

- Смотреть совместно с листом "Узлы и детали к плану возводимых перегородок"
- В местах встройки скрытых дверей уточнить ширину монтажного проёма.
- Размеры не учитывают отделку, "чистовые" размеры см. лист "План помещений в чистовой отделке"
- Смотреть совместно с планом дверных заполнений
- Все размеры даны в мм.

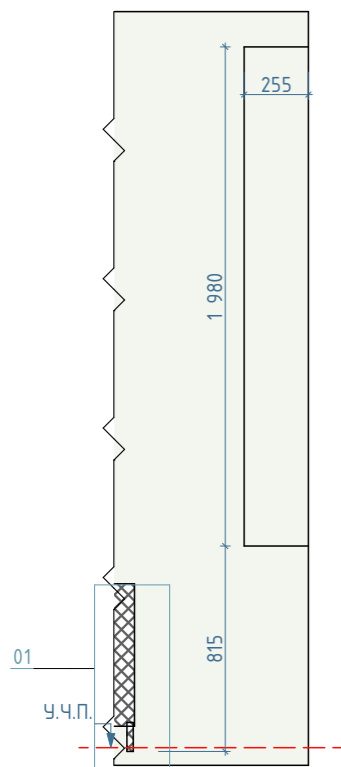
Должность	Имя	Подп.	Дата
Дизайнер	Смирнова А.		17.02.2026
Заказчик			

Next white

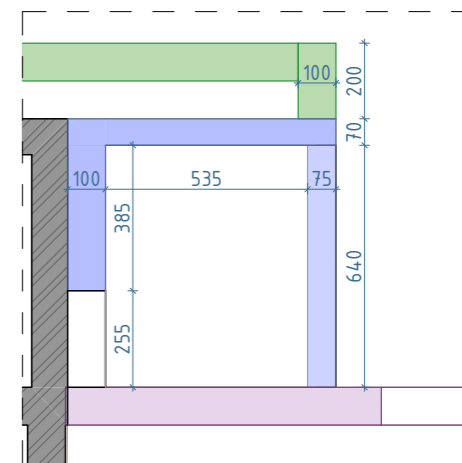
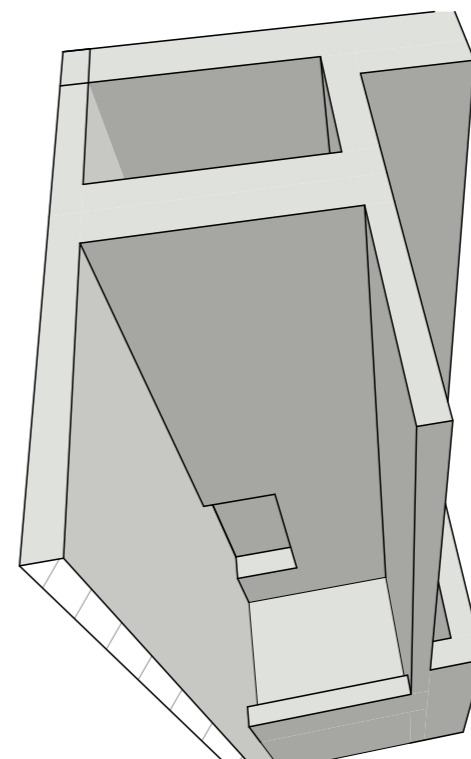
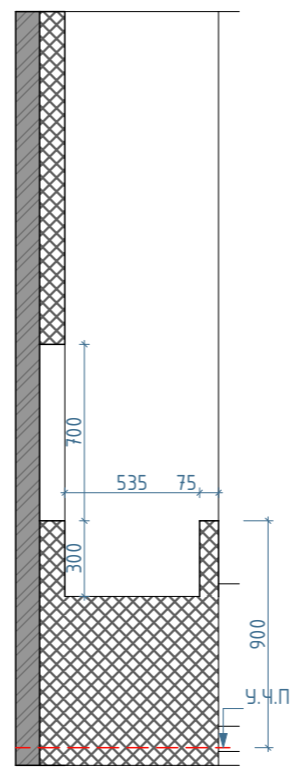
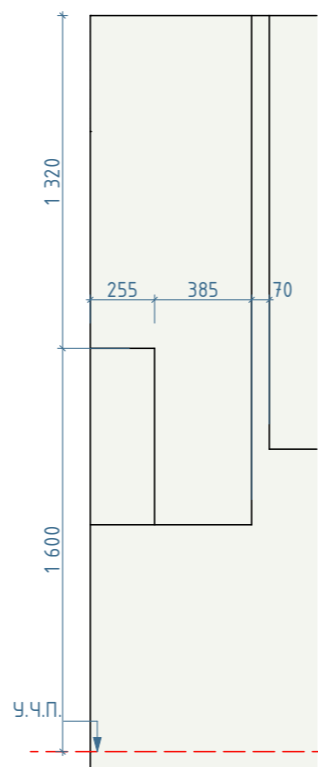
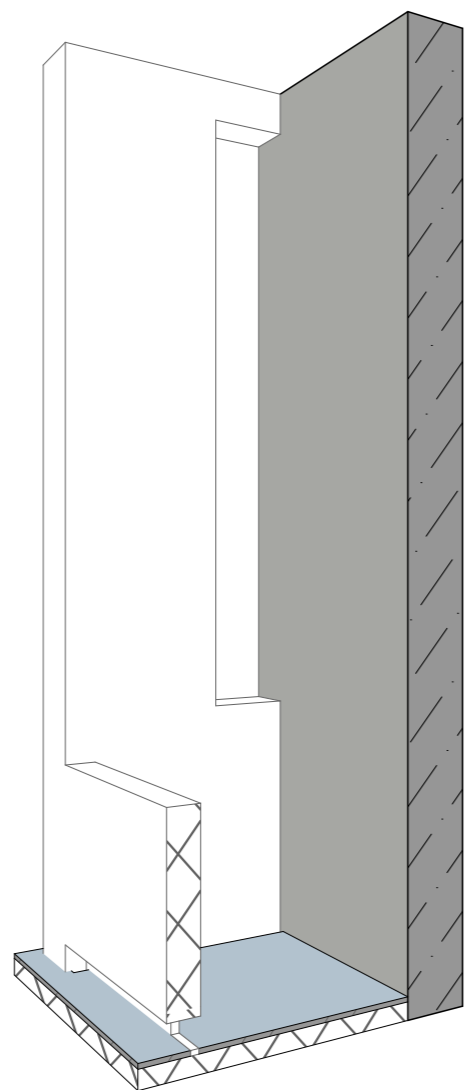
План возводимых перегородок

Лист	Листов
07	32

Andrey Smirnov
DESIGNER



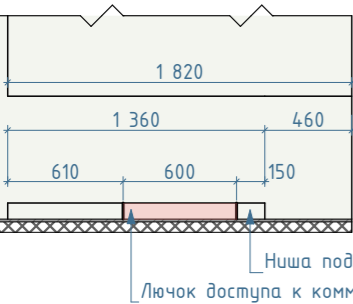
01 Ниша под ванной



Примечание:

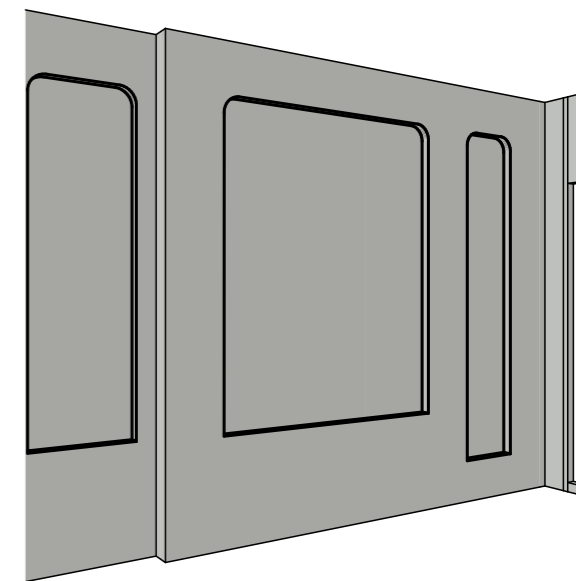
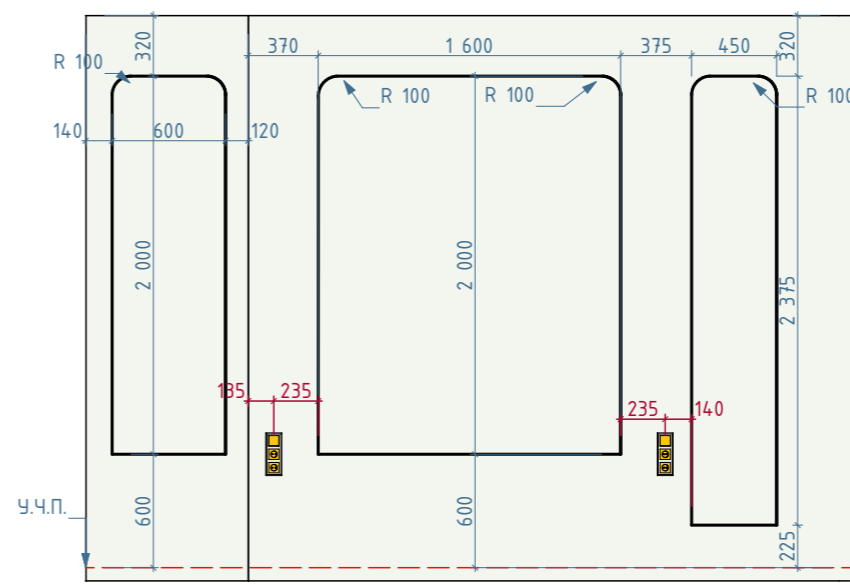
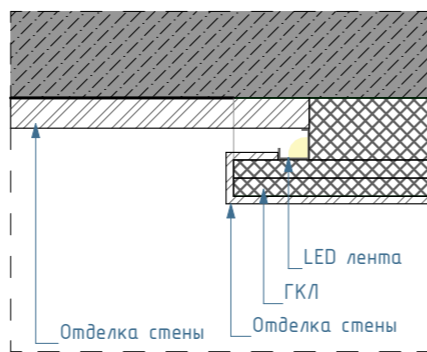
- Все размеры даны без учета чистовой отделки, кроме узла ниши для ног.

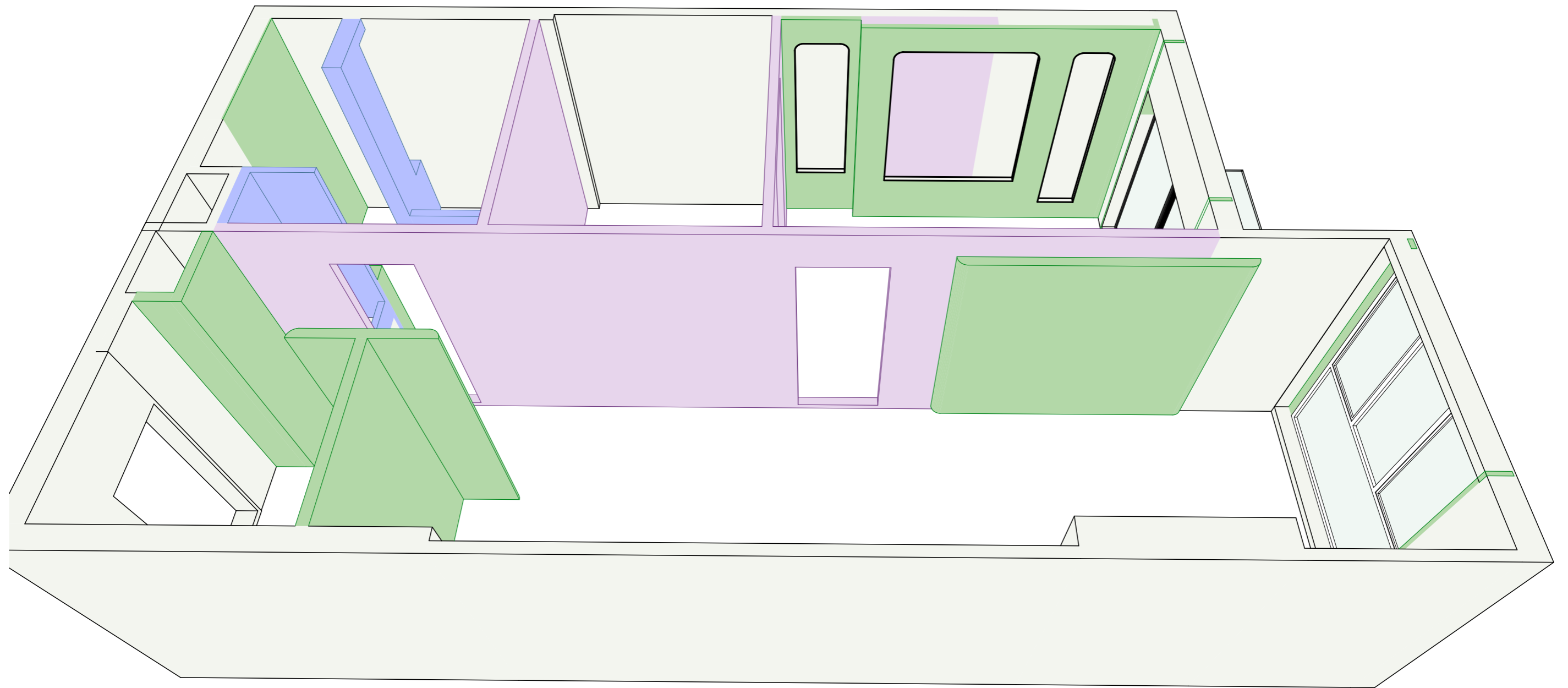
- Все размеры даны в мм.



Ниша под ванной не до стены
Лючок доступа к коммуникациям

02 Ниша подсветки в спальне





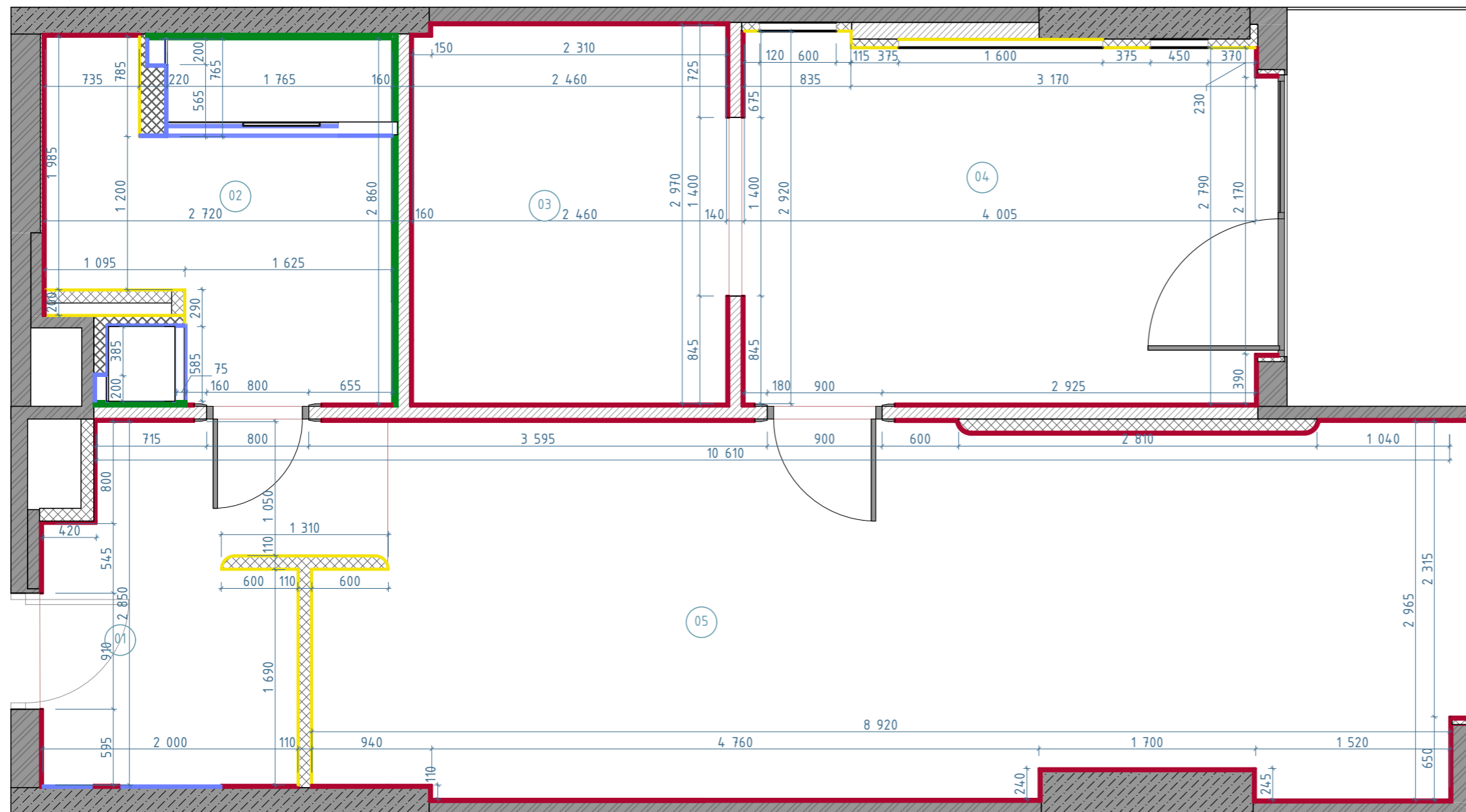
Должность	Имя	Подп.	Дата
Дизайнер	Смирнова А.		17.02.2026
Заказчик			

Next white

3д вид к плану возводимых перегородок

Лист	Листов
09	32

Александра Смирнова
DESIGNER



Экспликация помещений

№	Наименование	Площадь
01	Прихожая	6,22
02	Ванная	7,66
03	Кабинет	7,51
04	Спальня	12,12
05	Кухня - гостиная	26,02
		59,53 м ²

Площадь отделки рассчитанная

Вид на плане	Толщина
	4
	5
	15
	20
	40

Примечание:

- При простановке размеров учтен слой выравнивающий и слой отделочный
- Данный лист см. совместно с планом чистовой отделки (лист " План отделки помещений")
- План отражает проектные размеры в чистоте, учесть реальную толщину отделки.
- Все размеры даны в мм.

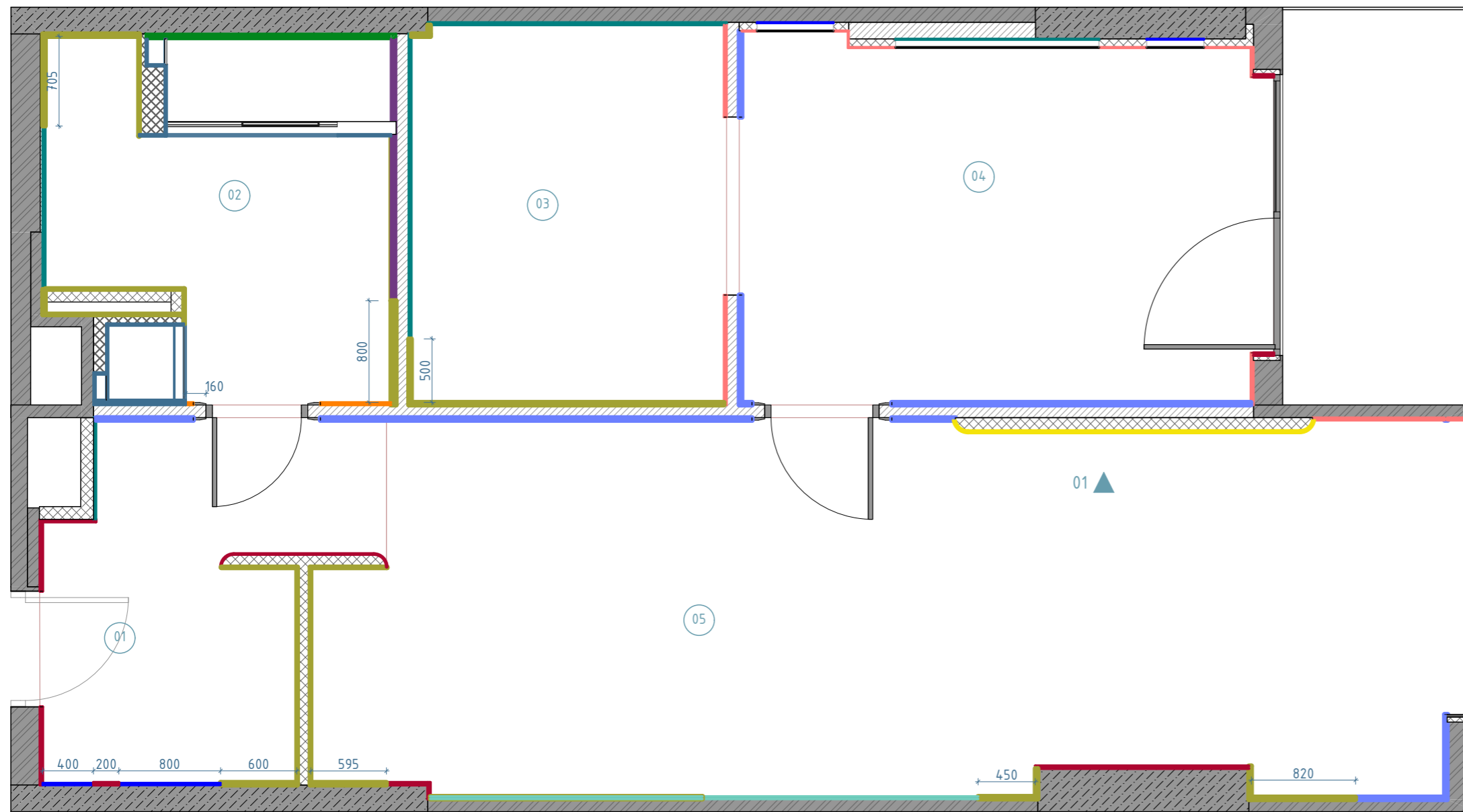
Должность	Имя	Подп.	Дата
Дизайнер	Смирнова А.		17.02.2026
Заказчик			

Next white

План помещений в чистовой отделке

Лист	Листов
10	32

Александра Смирнова
DESIGNER




Экспликация помещений

№	Наименование	Площадь
01	Прихожая	6,22
02	Ванная	7,66
03	Кабинет	7,51
04	Спальня	12,12
05	Кухня - гостиная	26,02
		59,53 м ²

Спецификация отделочных материалов стен

№	Вид	Наименование	S кв.м.
01	Краска - тип 1	Краска - тип 1	15,73
01	Плитка тип 2	Плитка тип 2	0,13
02	Краска - тип 2	Краска - тип 2	16,90
03	Обои	Обои	30,04
04	Плитка тип 1	Плитка тип 1	4,11
05	Плитка тип 2	Плитка тип 2	8,46
06	Керамогранит	Керамогранит	4,32
07	Микроцемент	Микроцемент	9,77
08	Фреска	Фреска	21,86
09	Стекло - Зеркало	Стекло - Зеркало	5,67
10	Тех. краска за мебелью	Тех. краска за мебелью	45,00
11	Отделка ГКЛ + "Тихая стена"	Отделка ГКЛ + "Тихая стена"	7,75
12	Краска - тип 3	Краска - тип 3	1,90

01



Примечание:

- Стены указанные как "фреска" подготовить под окраску (планируется роспись стены художником)
- Внимание! Есть разные типы отделки по высоте.
- Данный лист см. совместно с развертками стен.
- Все размеры даны в мм.

Должность	Имя	Подп.	Дата
Дизайнер	Смирнова А.		17.02.2026
Заказчик			

Next white

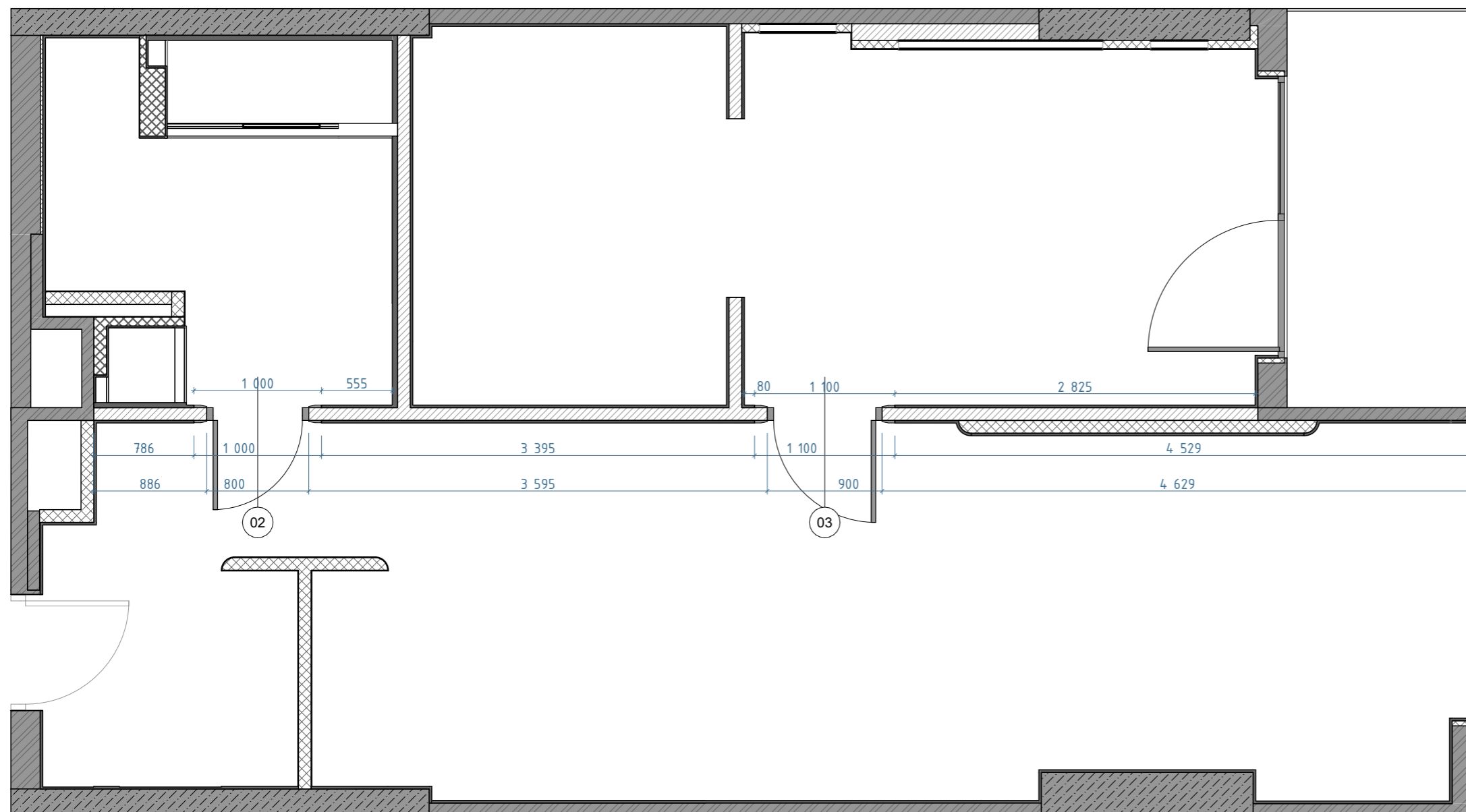
План отделки помещений

Лист	Листов
11	32

Александра Смирнова
DESIGNER

Экспликация помещений

№	Наименование	Площадь
01	Прихожая	6,22
02	Ванная	7,66
03	Кабинет	7,51
04	Спальня	12,12
05	Кухня - гостиная	26,02
		59,53 м ²



Каталог дверей

№	Полотно	Проем	П\Л	Кол-во	Наименование	Отделка со стороны открывания	Отделка с противоположной стороны открыванию	Ручка	Звукоизоляционный порожек	Вид со Стороны Открывания	Вид со Стороны, Противоположной Стороне Открывания
02	700×2 400	800×2 460	Л	1	Распашная	Окраска цвет зеленый	Окраска цвет зеленый	Латунь	Нет		
03	800×2 400	900×2 460	П	1	Распашная	Окраска цвет зеленый	Окраска цвет зеленый	Латунь	Да		

Примечание:

- В ведомости указан условный цвет. Уточнить с дизайнером.
- Расчетная ширина наличников 100 мм, уточнить относительно выбранных дверей. Скорректировать размеры по факту.
- Все размеры даны в мм.

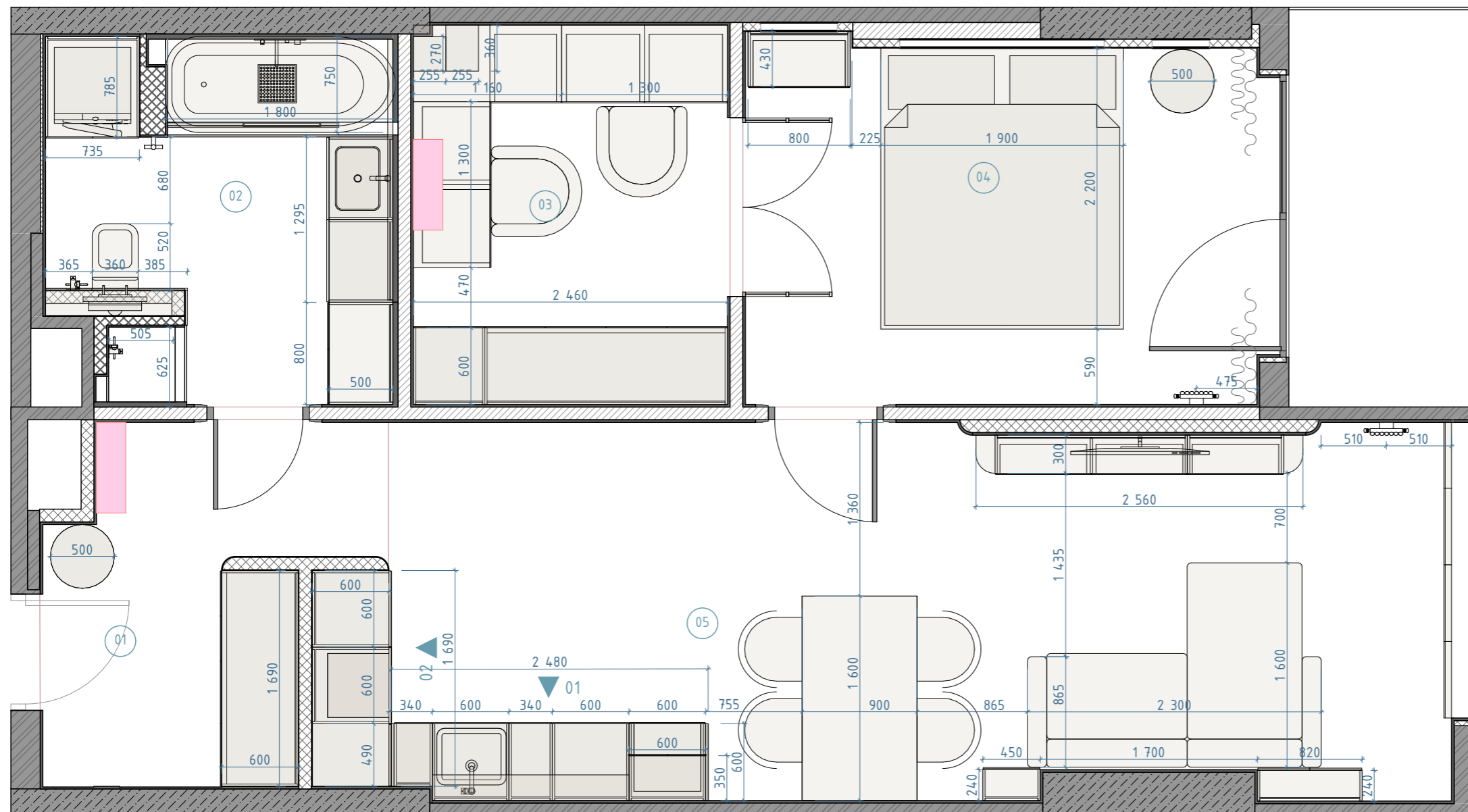
Должность	Имя	Подп.	Дата
Дизайнер	Смирнова А.		17.02.2026
Заказчик			

Next white

План заполнения дверных проемов

Лист	Листов
12	32

Andriy Smirnov
DESIGNER



Экспликация помещений

№	Наименование	Площадь
01	Прихожая	6,22
02	Ванная	7,66
03	Кабинет	7,51
04	Спальня	12,12
05	Кухня - гостиная	26,02
		59,53 м ²

Примечание:

- Размеры мебели даны номинально и требуют уточнения после окончательного выбора и закупки.
- Все размеры кухонных модулей, встроенных шкафов, корпусной мебели уточняются фирмой производителем изготовителем после обмеров на объекте данным поставщиком!
- Окончательный состав и комплектация кухни определяется в момент подписания договора с производителем и согласования с автором проекта.
- Расположение кондиционеров и вентиляционных систем уточняется по месту специалистом смежной организации по установке этих систем.
- Планировочное решение разработано в соответствии с ТЗ и утверждено с заказчиком.
- Все размеры даны в мм.
- Все размеры указаны от "чистовых стен"

Должность	Имя	Подп.	Дата
Дизайнер	Смирнова А.		17.02.2026
Заказчик			

Next white

План расстановки мебели и оборудования с размерами

Лист	Листов
13	32

Александра Смирнова
DESIGNER

2

3д вид мебель 2



3

3д вид мебель 3



Должность	Имя	Подп.	Дата
Дизайнер	Смирнова А.		17.02.2026
Заказчик			

Next white

Перспектива общий план мебели


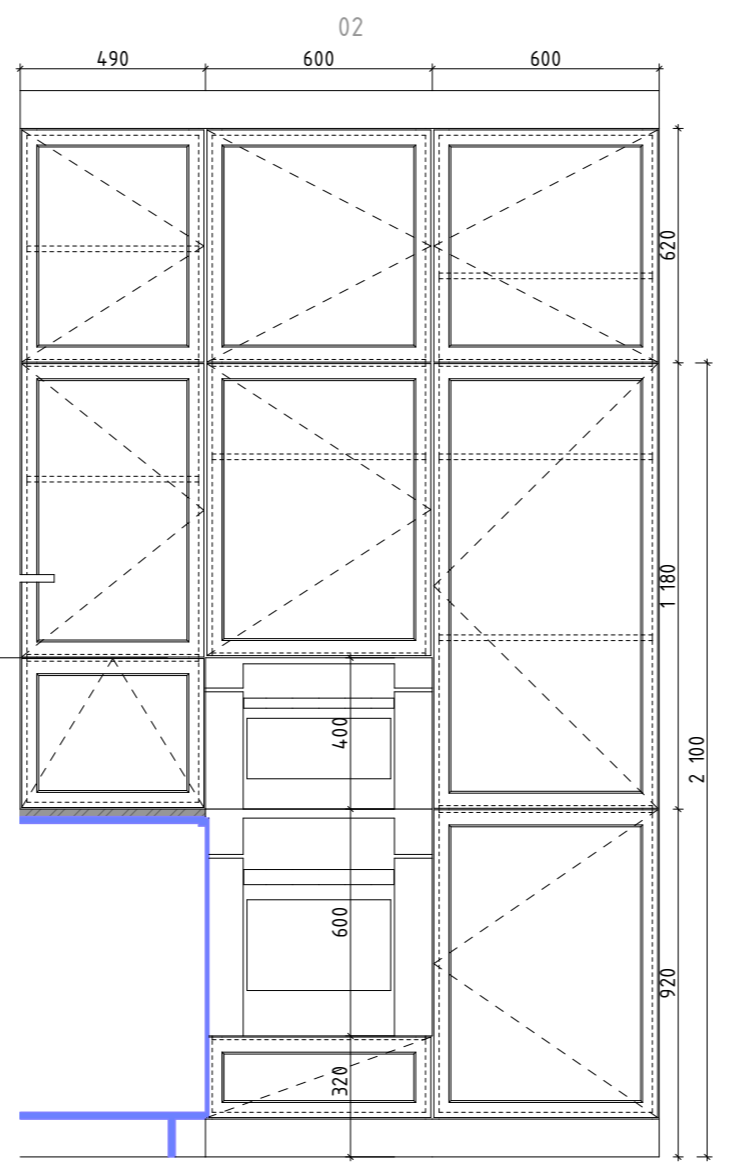
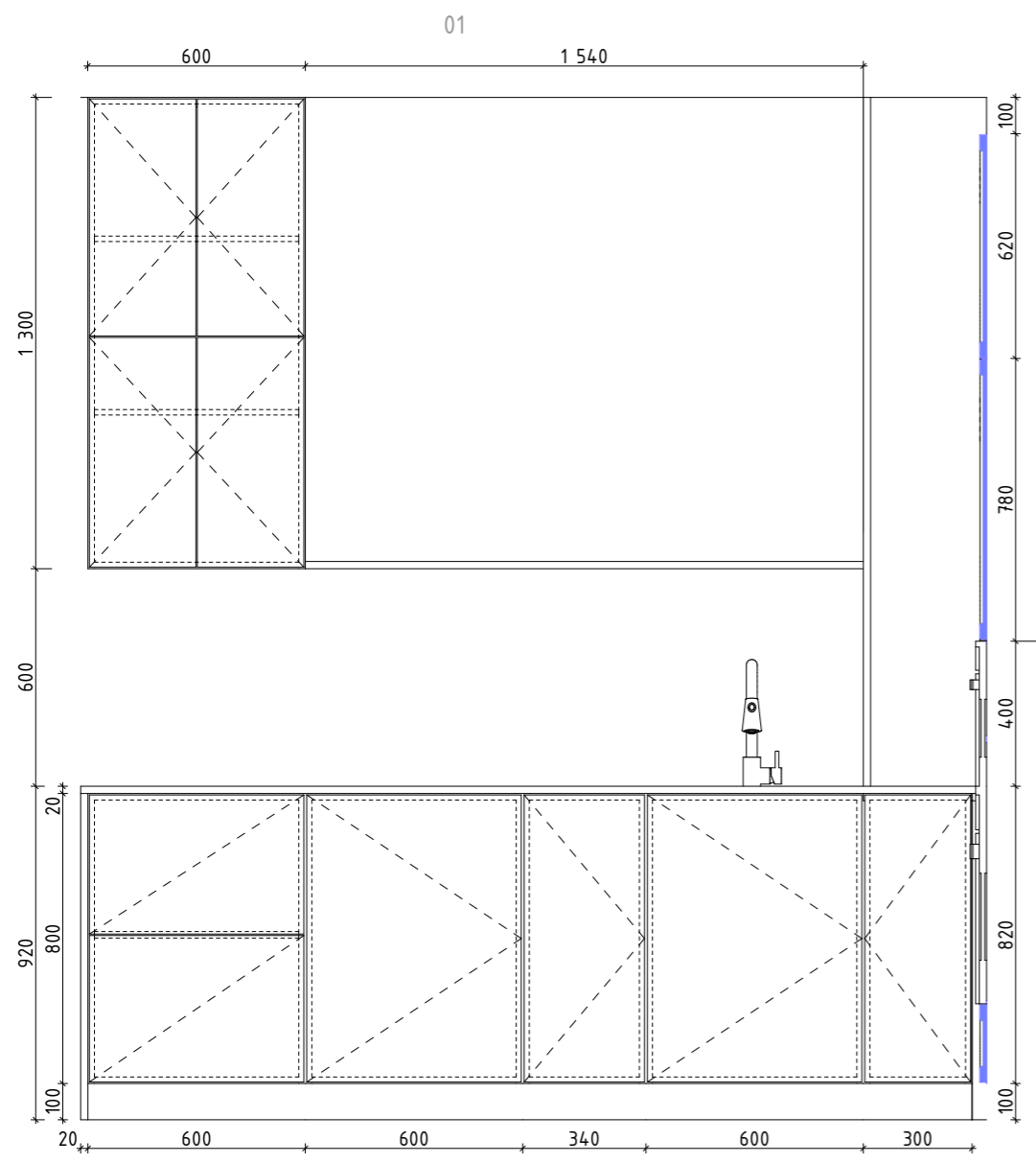
Лист

Листов

14

32

Александра Смирнова
DESIGNER



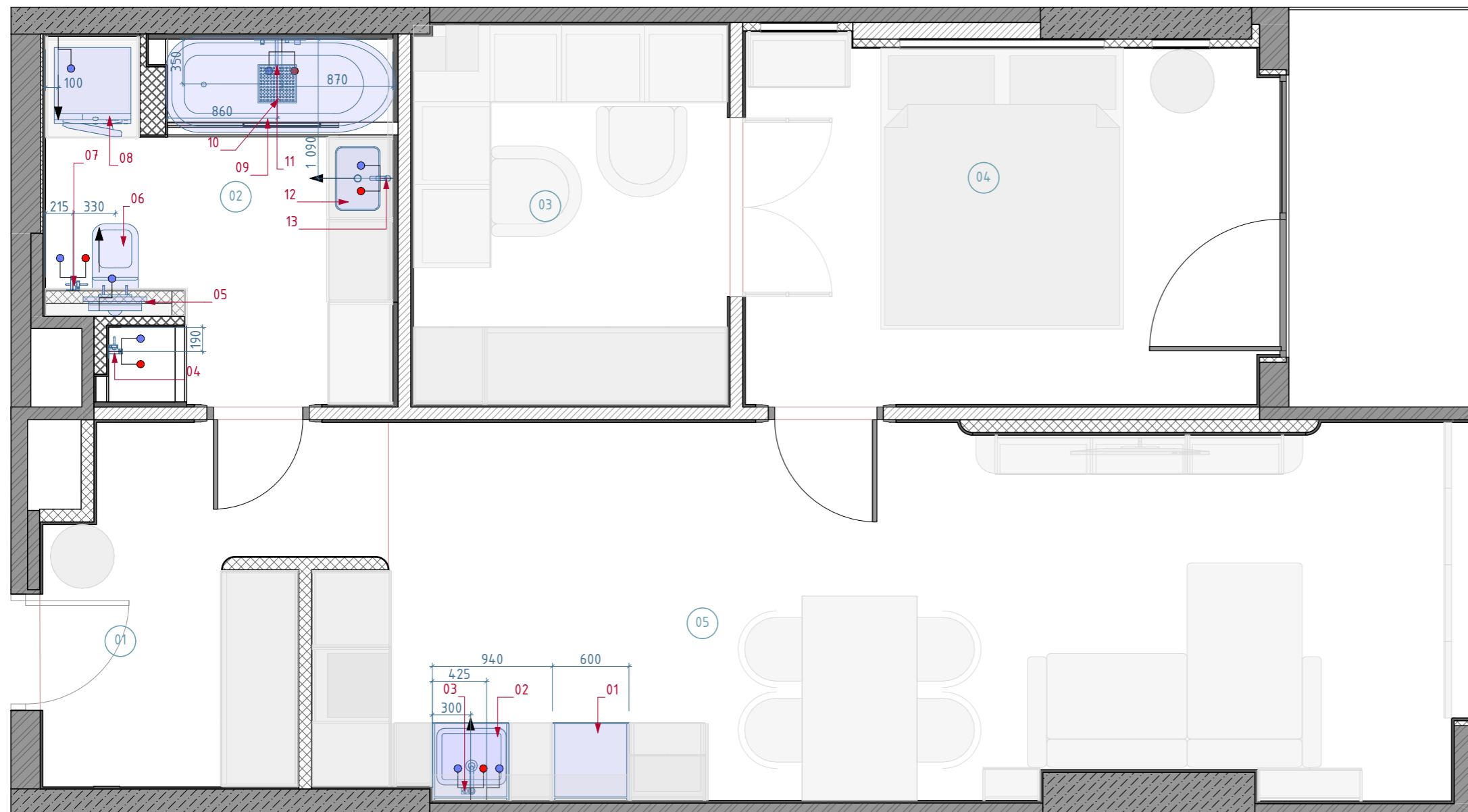
Должность	Имя	Подп.	Дата
Дизайнер	Смирнова А.		17.02.2026
Заказчик			

Next white

Детали к плану мебели (кухня)

Лист	Листов
15	32

Andriana Smirnova
DESIGNER



Экспликация помещений

№	Наименование	Площадь
01	Прихожая	6,22
02	Ванная	7,66
03	Кабинет	7,51
04	Спальня	12,12
05	Кухня - гостиная	26,02
		59,53 м ²

Спецификация сантехники

Помещение №	Наименование
Ванная	
04	Гигиенический душ
05	Инсталляция
06	Унитаз подвесной
07	Гигиенический душ
08	Стиральная и сушильная машины
09	Ванная 1800x750x650
10	Тропический душ
11	Смеситель скрытого монтажа настенный
12	Раковина накладная
13	Смеситель настольный

Спецификация сантехники

Помещение №	Наименование
Кухня - гостиная	
01	Посудомоечная машина 600x900x600
02	Кухонная мойка подстольного монтажа
03	Смеситель для кухни настольный

Примечание:

- Все размеры даны от стен в "чистоте".
- Прокладку коммуникаций вести скрытно.
- Все привязки выводов по сантехническим приборам проверить по техпаспорту изделий
- Предусмотреть установку фильтров грубой и тонкой очистки
- Высоту монтажа сантехнических приборов уточнить по месту
- Разводку всех коммуникаций производить после закупки комплектующих.
- Стиральная и сушильная машины подключены к одному сливу.

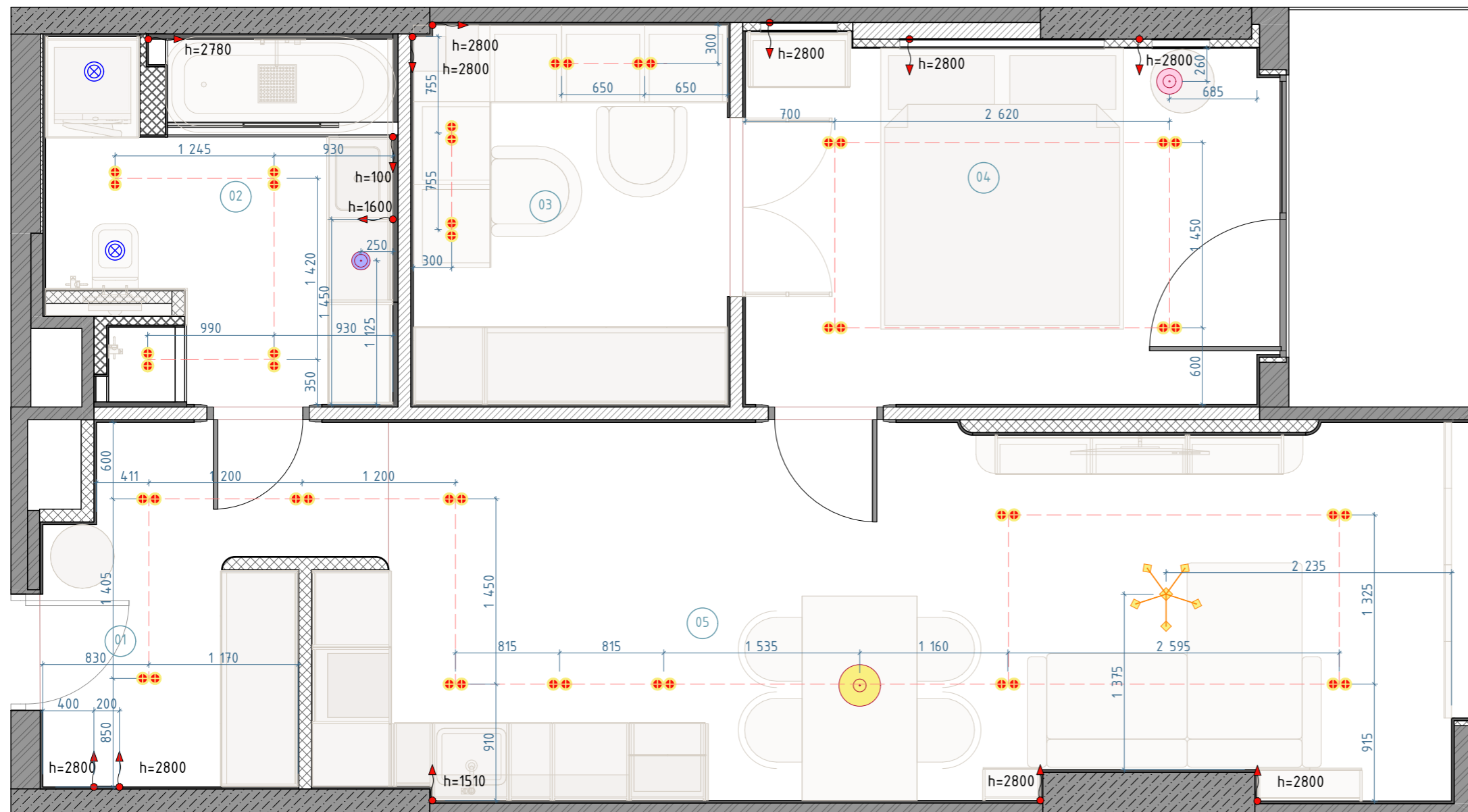
Должность	Имя	Подп.	Дата
Дизайнер	Смирнова А.		17.02.2026
Заказчик			

Next white

План размещения сантехнического оборудования

Лист	Листов
16	32

Andriana Smirnova
DESIGNER



Экспликация помещений

№	Наименование	Площадь
01	Прихожая	6,22
02	Ванная	7,66
03	Кабинет	7,51
04	Спальня	12,12
05	Кухня - гостиная	26,02
		59,53 м ²

Условные обозначения светильники

№	Обознач.	Тип	Кол-во
01		Светильник двойной потолочный	23
02		Светильник подвесной тип 1	1
03		Люстра	1
04		Светильник подвесной тип 2	1
05		Светильник подвесной тип 3	1

Вывод слаботочного провода под подсветку

Примечание:

- Все высоты указаны от уровня чистого пола.
- Горизонтальные размеры указаны с учетом штукатурки и выравнивания стен.
- В связи с ручным способом обмера помещения некоторые размеры фактически могут отличаться от проектных. В этом случае необходимо уточнить по месту и откорректировать размер, согласовав его с автором проекта.
- Артикул светильников определяется дополнительно на этапе комплектации проекта.
- Смотреть совместно с планом потолков

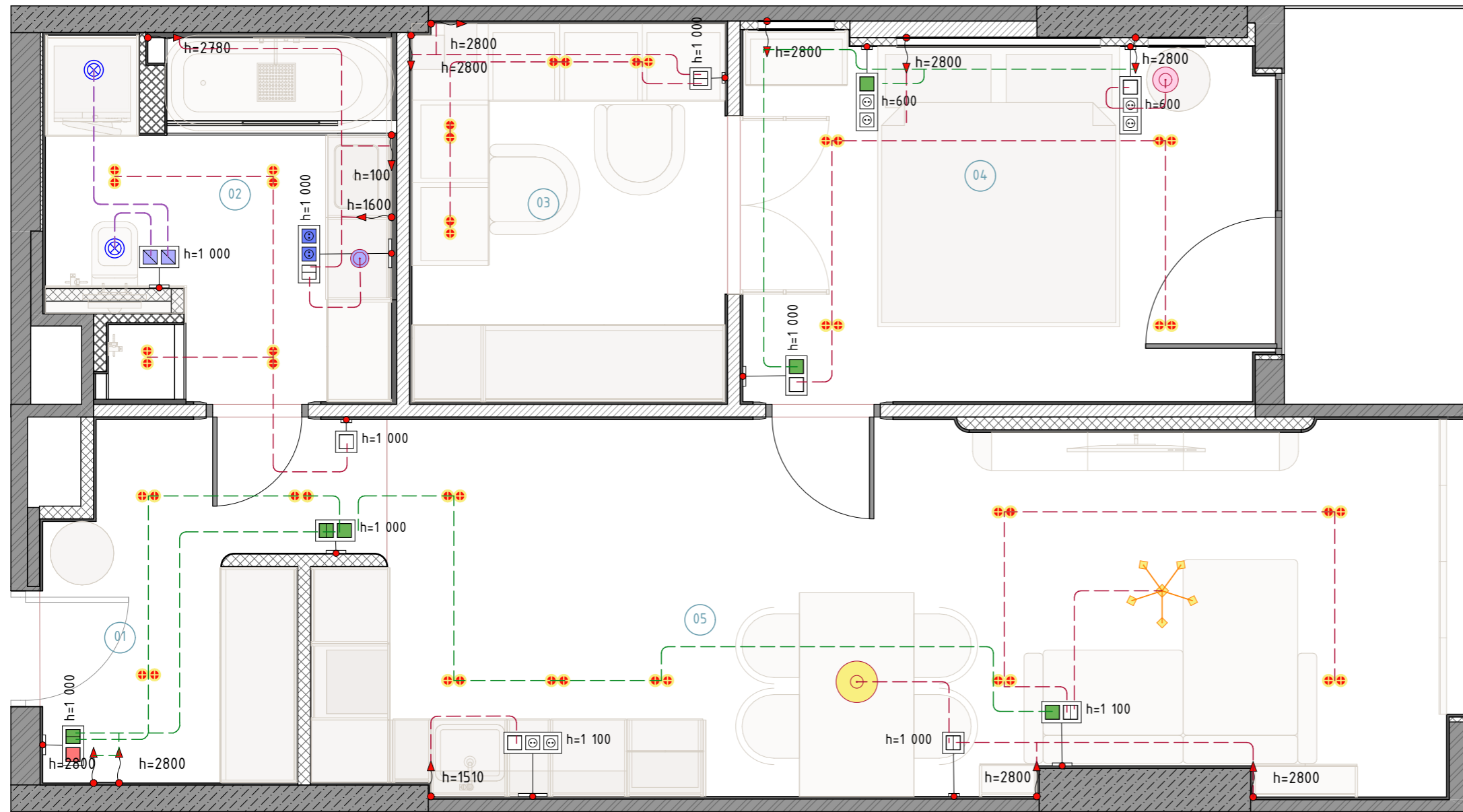
Должность	Имя	Подп.	Дата
Дизайнер	Смирнова А.		17.02.2026
Заказчик			

Next white

План размещения освещения

Лист	Листов
17	32

DESIGNER



Экспликация помещений

№	Наименование	Площадь
01	Прихожая	6,22
02	Ванная	7,66
03	Кабинет	7,51
04	Спальня	12,12
05	Кухня - гостиная	26,02
		59,53 м ²

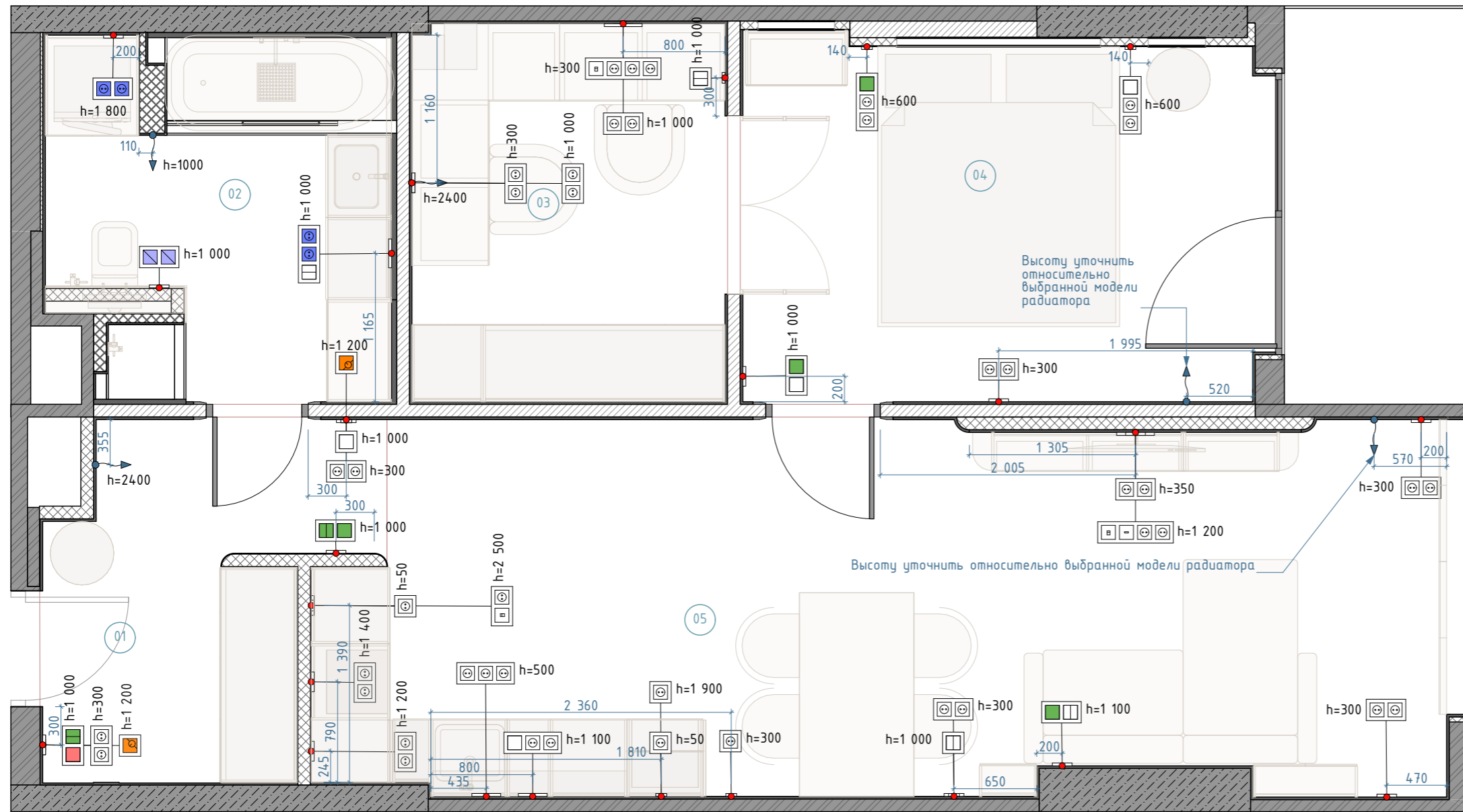
Условные обозначения светильники

№	Обознач.	Тип	Кол-во
01	⊕⊕	Светильник двойной потолочный	23
02	⊙	Светильник подвесной тип 1	1
03	⋆	Люстра	1
04	⊙	Светильник подвесной тип 2	1
05	⊙	Светильник подвесной тип 3	1

Условные обозначения розетки и выключатели

Обозн.	Наименование
⊗	Выключатель 1 клавишный
⊗	Выключатель 1 клавишный (переключатель) проходной с 2 мест
⊗	Выключатель 1 клавишный -"МАСТЕР"
⊗	Выключатель 2 клавишный
⊗	Выключатель 2 клавишный (переключатель) проходной с 2 мест
⊗	Вытяжка
⊗	Розетка
⊗	Розетка Влагозащ.
⊗	Розетка сетевая HDMI x1
⊗	Розетка сетевая RJ45 x1
⊗	Терморегулятор теплого пола

Примечание:
 - Все выключатели установить на высоте 1000 от ч.п. если не указано иного.
 - Расстояние от углов и проемов 200, если не указано иного.



Экспликация помещений

№	Наименование	Площадь
01	Прихожая	6,22
02	Ванная	7,66
03	Кабинет	7,51
04	Спальня	12,12
05	Кухня - гостиная	26,02
		59,53 м ²

Условные обозначения розетки и выключатели

Обозн.	Наименование
	Выключатель 1 клавишный
	Выключатель 1 клавишный (переключатель) проходной с 2 мест
	Выключатель 1 клавишный - "МАСТЕР"
	Выключатель 2 клавишный
	Выключатель 2 клавишный (переключатель) проходной с 2 мест
	Вытяжка
	Розетка
	Розетка Влагозащ.
	Розетка сетевая HDMI x1
	Розетка сетевая RJ45 x1
	Терморегулятор теплого пола
	Выход провода для подключения электроприбора

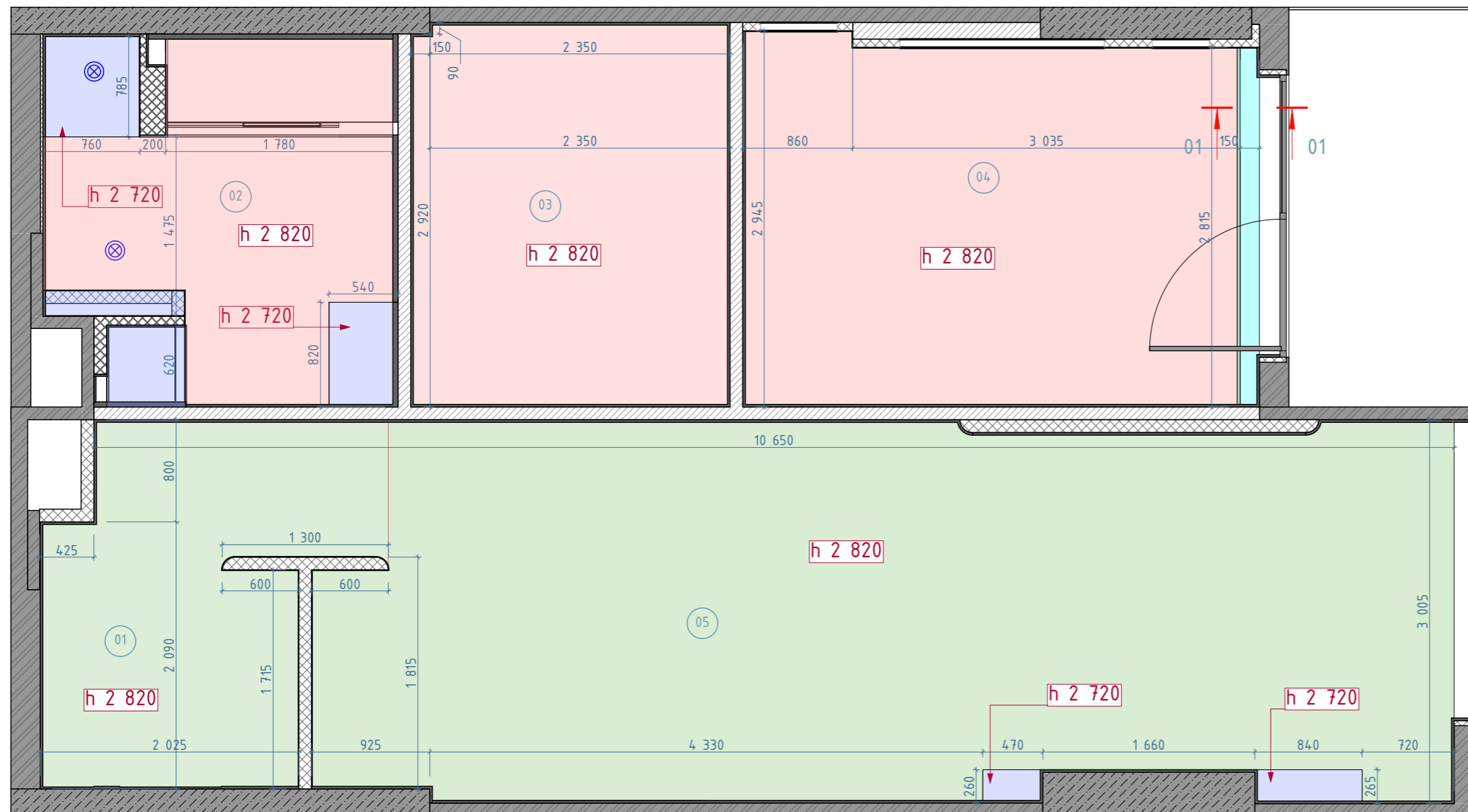
Спецификация вставок

Спецификация рамок

Наименование	Кол.
Выключатель 1 клавишный	4
Выключатель 1 клавишный (переключатель) проходной с 2 мест	4
Выключатель 1 клавишный - "МАСТЕР"	1
Выключатель 2 клавишный	4
Выключатель 2 клавишный (переключатель) проходной с 2 мест	2
Вытяжка	2
Розетка	42
Розетка Влагозащ.	4
Розетка сетевая HDMI x1	1
Розетка сетевая RJ45 x1	3
Терморегулятор теплого пола	2
	69

Рамка наименование	Кол.
Рамка x1	6
Рамка x1	1
Рамка x2	18
Рамка x2	1
Рамка x3	3
Рамка x3 для вертикальной установки	2
Рамка x4	2
	33

Примечание:
 - Все выключатели установить на высоте 1000 от ч.п. если не указано иного.
 - Все розетки установить на высоте от у.ч.п. 300 или не указано иного.
 - Расстояние от углов и проемов 200, если не указано иного.

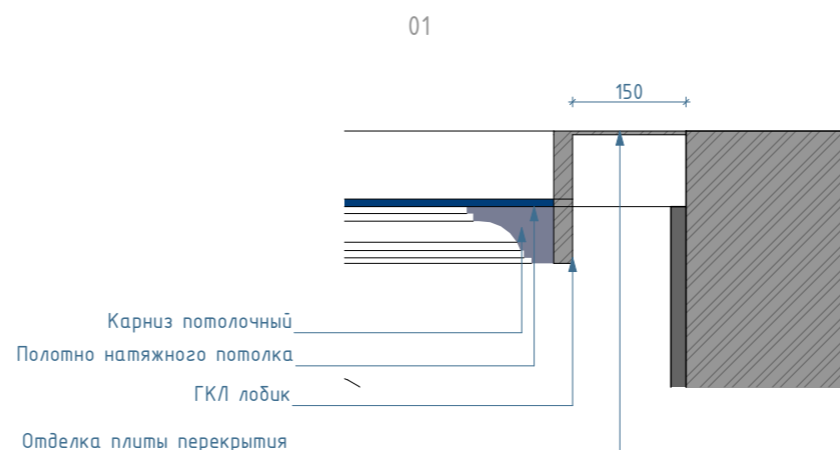


Экспликация помещений

№	Наименование	Площадь
01	Прихожая	6,22
02	Ванная	7,66
03	Кабинет	7,51
04	Спальня	12,12
05	Кухня - гостиная	26,02
		59,53 м ²

Экспликация потолочных конструкций

Помещение	Наименование	Отделка	S кв.м.	Обознач.	H от пола
Ванная	ГКЛ потолок (опуск)	Белый матовый	1,66		2 720
Ванная	Натяжной потолок	Белый матовый	5,71		2 820
Кабинет	Натяжной потолок	Белый матовый	7,51		2 820
Кухня - гостиная	Гкл потолок (опуск)	Белый матовый	0,34		2 720
Кухня - гостиная; Прихожая	ГКЛ потолок	Белый матовый	31,49		2 820
Спальня	Натяжной потолок	Белый матовый	11,08		2 820
Спальня	Окраска плиты перекрытия	Белый матовый	0,49		2 915



Примечание:

- Окончательные высотные отметки уточнить после прокладки коммуникаций
- Высоты ГКЛ опусков потолков над мебелью уточнить относительно выбранного карниза! Высота карниза должна быть равна высоте опуска
- Смотреть совместно с листом "План размещения освещения" и "План расположения потолочного плинтуса"
- На плане даны привязки от стен БЕЗ учета отделки.
- Все размеры даны в мм.

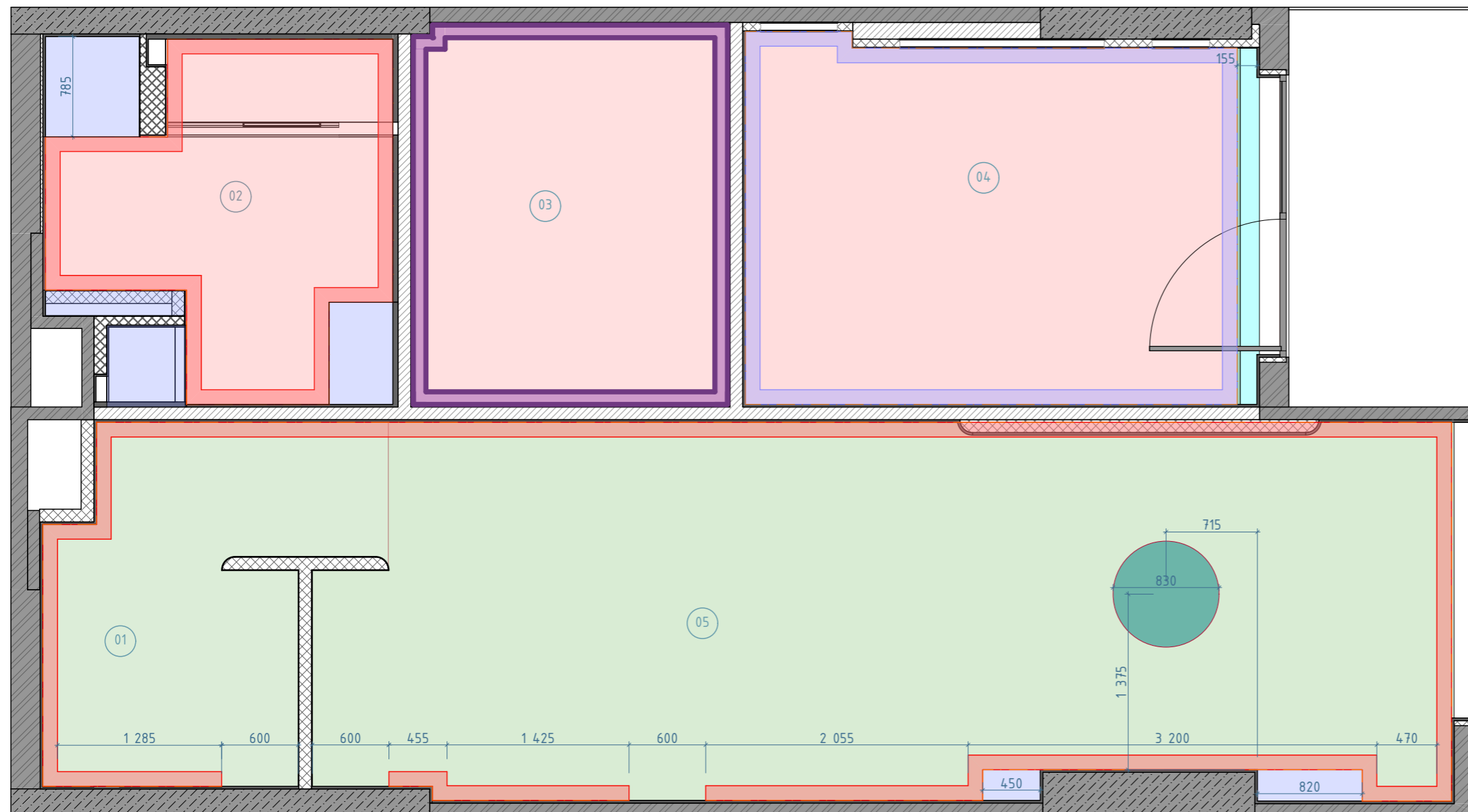
Должность	Имя	Подп.	Дата
Дизайнер	Смирнова А.		17.02.2026
Заказчик			

Next white





План потолка с отметками высот

Лист	Листов
20	32

Andrey Smirnov
DESIGNER



Экспликация помещений		
№	Наименование	Площадь
01	Прихожая	6,22
02	Ванная	7,66
03	Кабинет	7,51
04	Спальня	12,12
05	Кухня - гостиная	26,02
		59,53 м ²

Плинтус потолочный			
Вид на плане	Длина (мм)	Наименование	Окраска
	11 048	Теневой плинтус	Краска - Антрацит
	39 329	Плинтус из дюрополимера	Краска - тип 1
	13 770	Плинтус из дюрополимера	Краска - тип 2
	- Розетка потолочная (размер уточнить)		

Примечание:

- При замене штор на шторы продлить карниз по окну.
- Все размеры даны в мм.

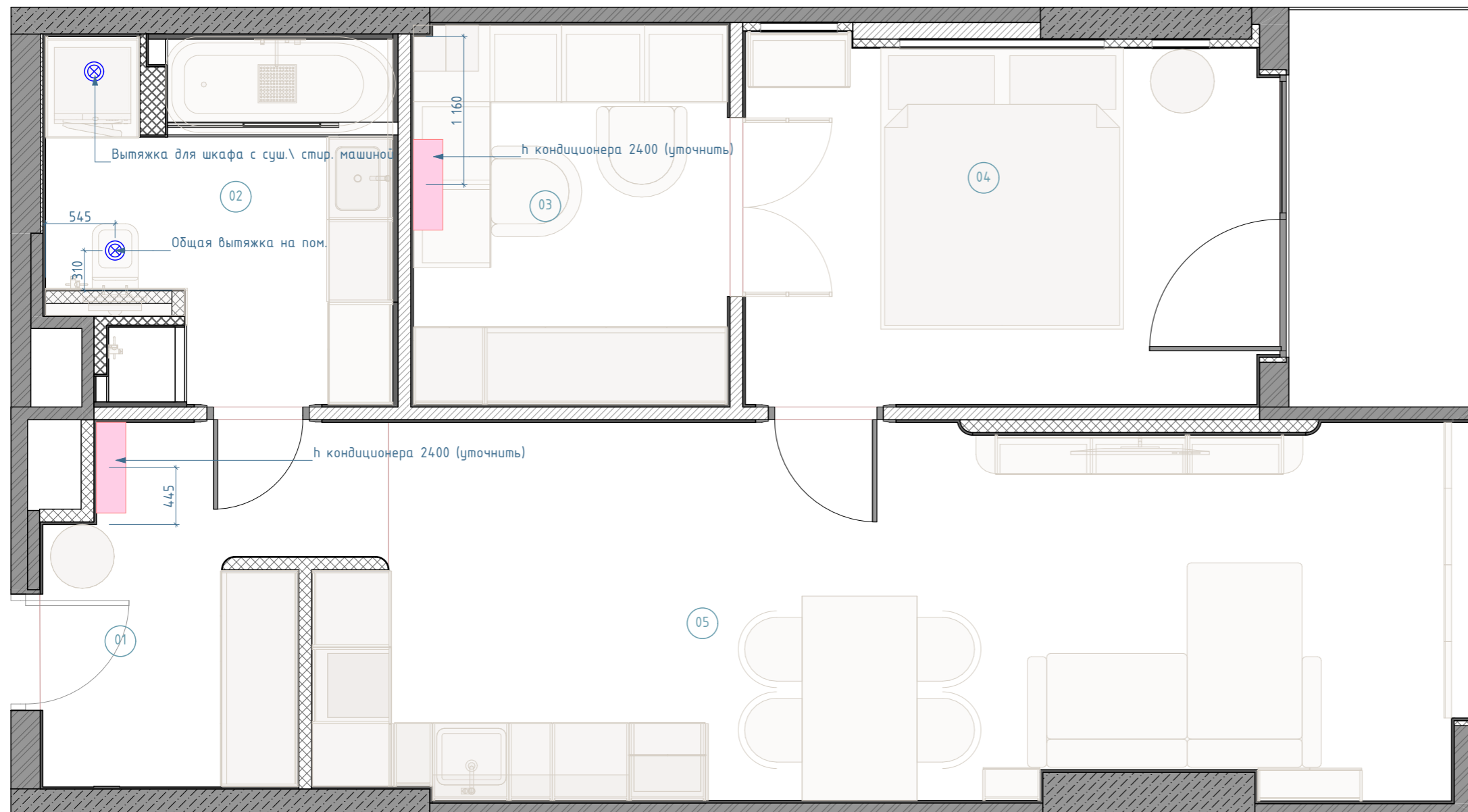
Должность	Имя	Подп.	Дата
Дизайнер	Смирнова А.		17.02.2026
Заказчик			

Next white

План расположения потолочного плинтуса

Лист	Листов
21	32

Александра Смирнова
DESIGNER



Экспликация помещений

№	Наименование	Площадь
01	Прихожая	6,22
02	Ванная	7,66
03	Кабинет	7,51
04	Спальня	12,12
05	Кухня - гостиная	26,02
		59,53 м ²

Примечание:

- Высоты блоков кондиционеров уточнить по факту.
- Внешние блоки кондиционеров находятся в общем коридоре.
- Все размеры даны в мм.

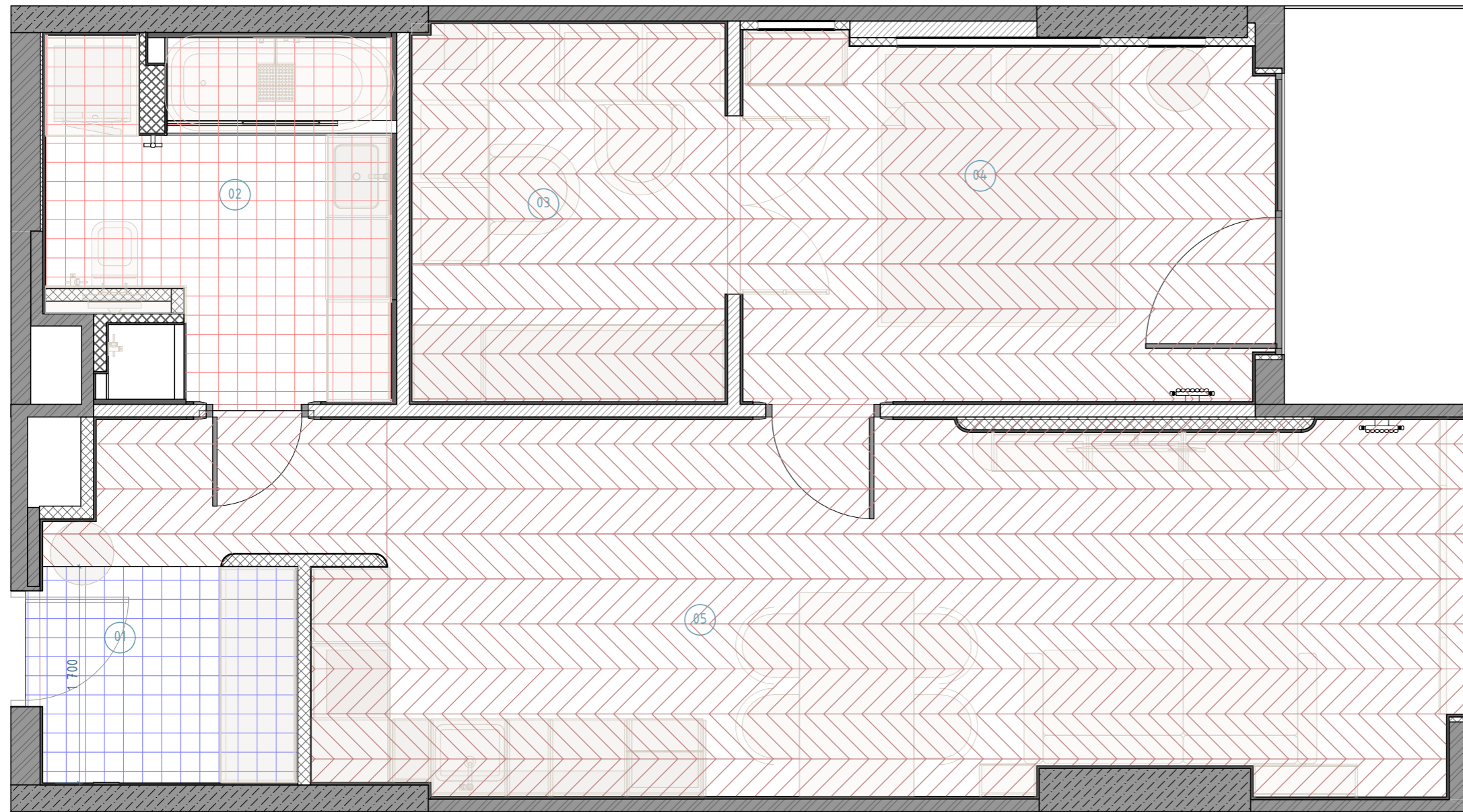
Должность	Имя	Подп.	Дата
Дизайнер	Смирнова А.		17.02.2026
Заказчик			

Next white

План кондиционирования и вентиляции

Лист	Листов
22	32

Александра Смирнова
DESIGNER



Экспликация помещений

№	Наименование	Площадь
01	Прихожая	6,22
02	Ванная	7,66
03	Кабинет	7,51
04	Спальня	12,12
05	Кухня - гостиная	26,02
		59,53 м ²

Напольные покрытия

Вид	Имя Покрытия	S кв.м.
	Ламинат укладка французская ёлочка	47,65
	Плитка напольная тип 1	6,99
	Плитка напольная тип 2	3,58

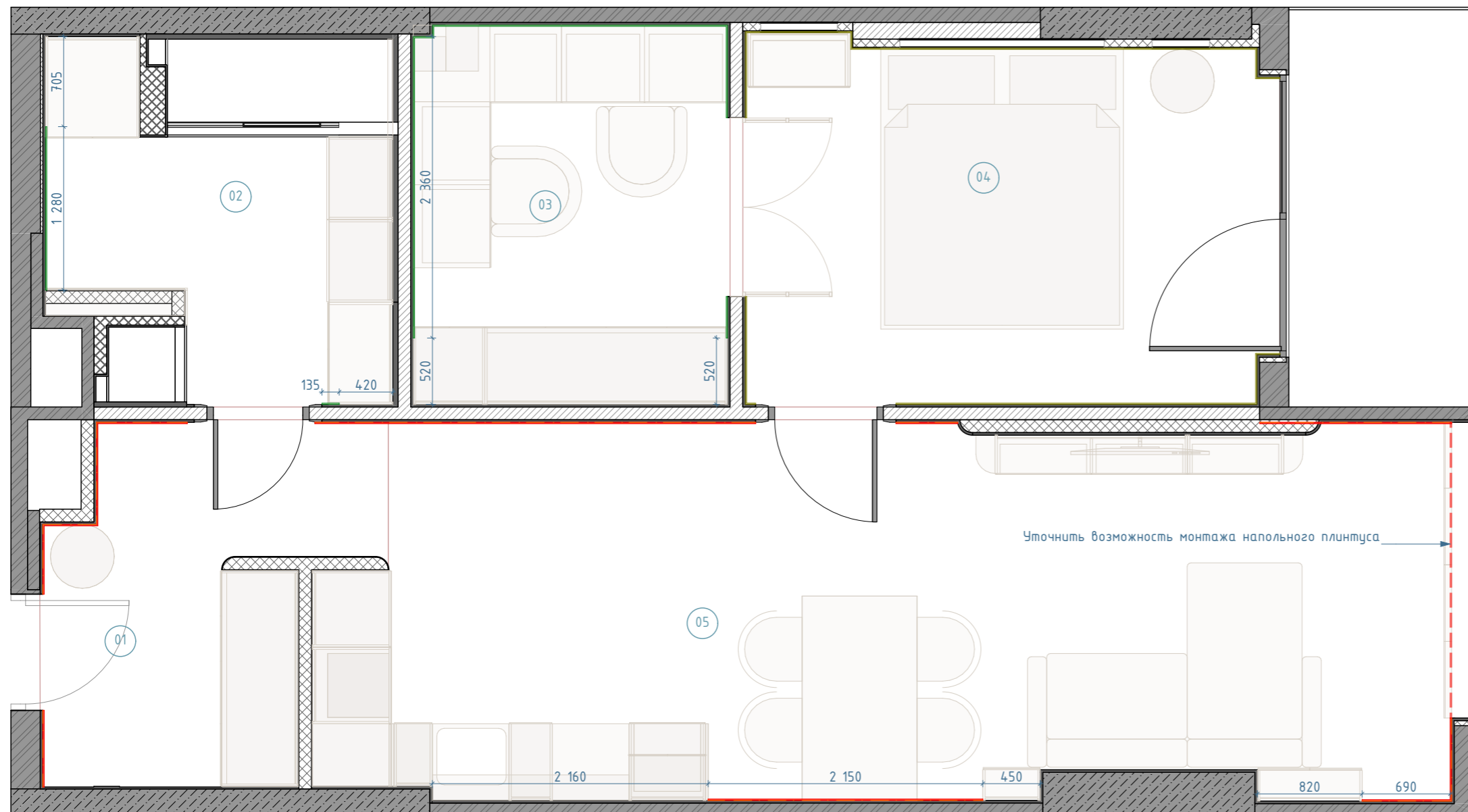
Должность	Имя	Подп.	Дата
Дизайнер	Смирнова А.		17.02.2026
Заказчик			

Next white

План напольных покрытий

Лист	Листов
23	32





Экспликация помещений

№	Наименование	Площадь
01	Прихожая	6,22
02	Ванная	7,66
03	Кабинет	7,51
04	Спальня	12,12
05	Кухня - гостиная	26,02
		59,53 м ²

Вид на плане	Длина (мм)	Плинтус напольный Наименование	Покрытие левой Поверхности
	9 590	Плинтус из дюрополимера	Краска подцвет обоев
	7 395	Плинтус из дюрополимера	Краска - тип 2
	12 030	Плинтус из дюрополимера	Краска - тип 1

Примечание:

- Монтаж плинтуса осуществлять после установки мебели.
- Скорректировать размеры относительно наличников дверей.
- Плинтус примыкает к наличникам под углом 45 град.
- Все размеры даны в мм.

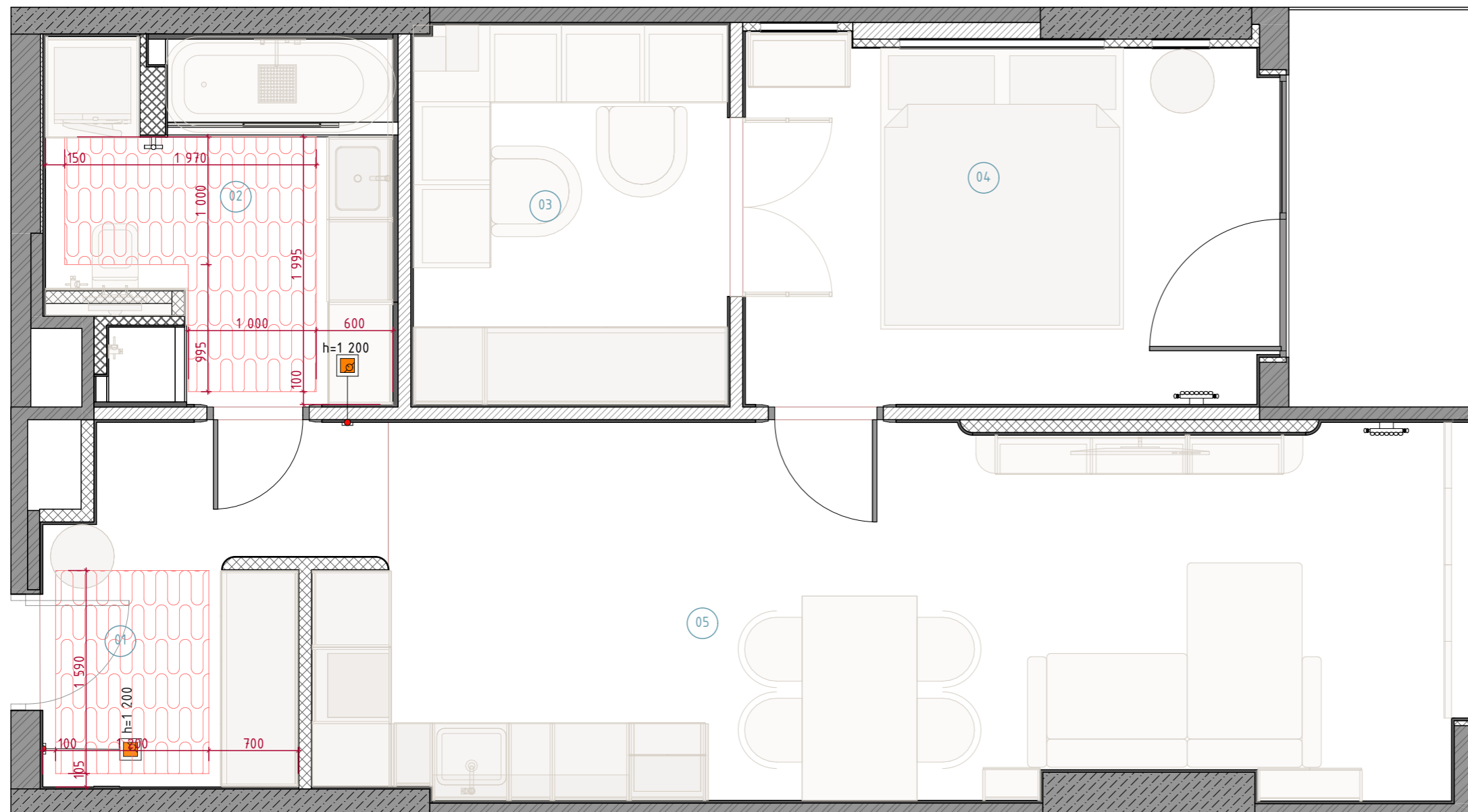
Должность	Имя	Подп.	Дата
Дизайнер	Смирнова А.		17.02.2026
Заказчик			

Next white

План расположения напольного плинтуса

Лист	Листов
24	32



Александра Смирнова
DESIGNER



Экспликация помещений

№	Наименование	Площадь
01	Прихожая	6,22
02	Ванная	7,66
03	Кабинет	7,51
04	Спальня	12,12
05	Кухня - гостиная	26,02
		59,53 м ²

Спецификация теплого пола

Вид	Наименование	Площадь
	Электрический теплый пол (термомат)	4,88
	Терморегулятор теплого пола	

Должность	Имя	Подп.	Дата
Дизайнер	Смирнова А.		17.02.2026
Заказчик			

Next white

План теплых полов

Лист	Листов
25	32

Александра Смирнова
DESIGNER



Экспликация помещений

№	Наименование	Площадь
01	Прихожая	6,22
02	Ванная	7,66
03	Кабинет	7,51
04	Спальня	12,12
05	Кухня - гостиная	26,02
		59,53 м ²

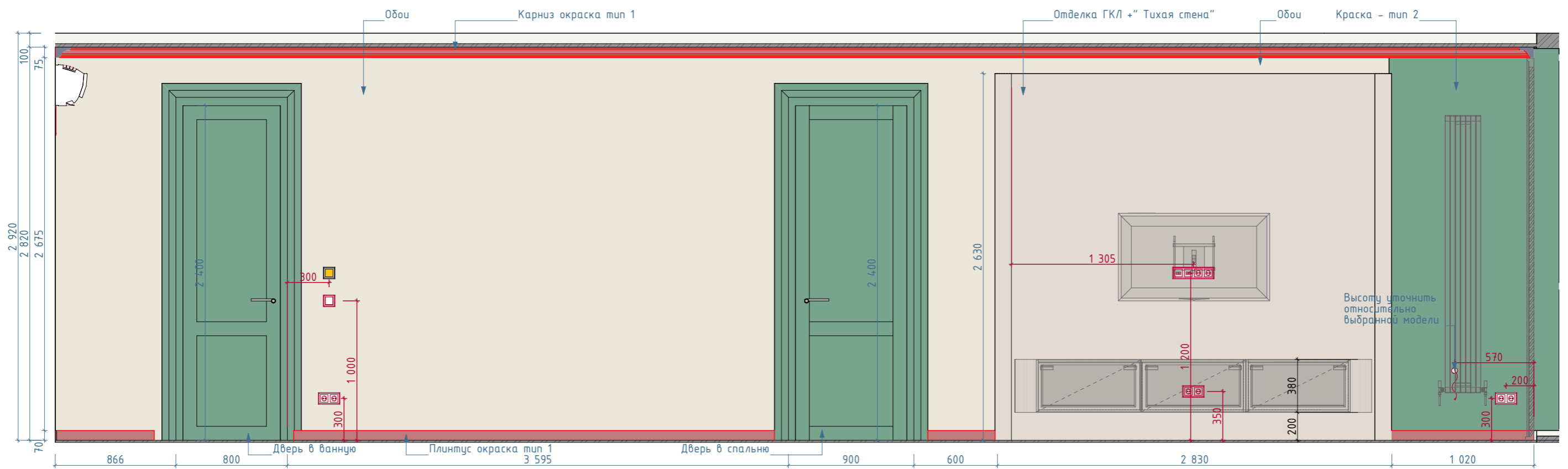
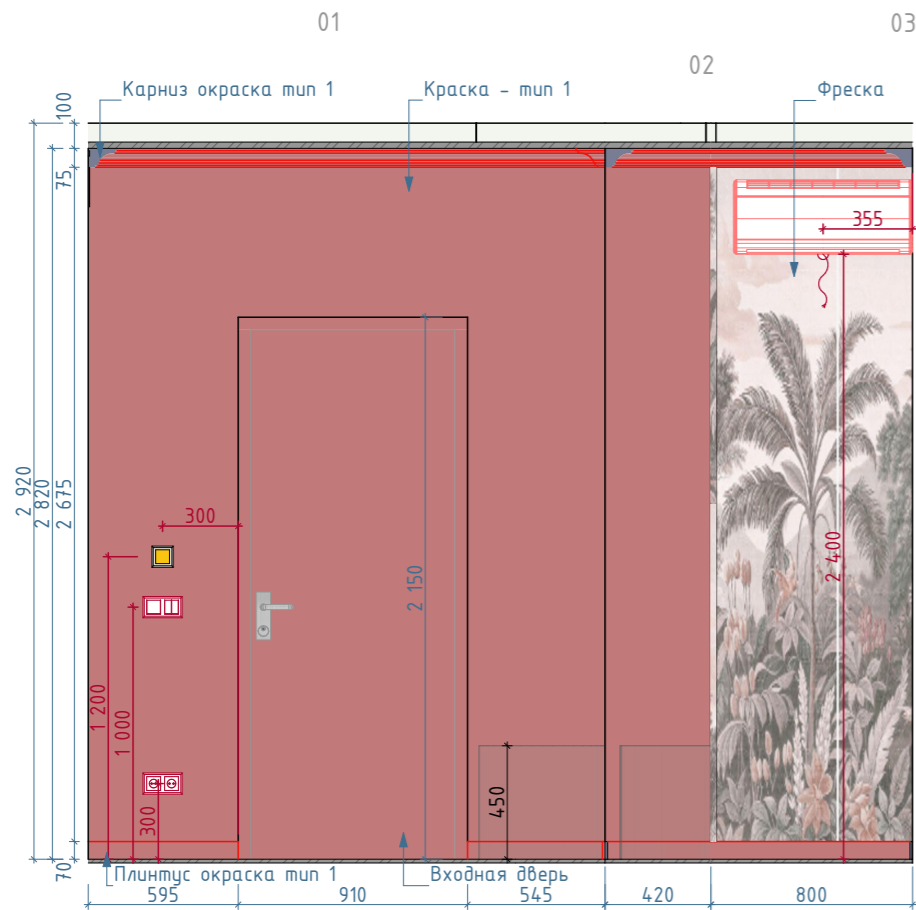
Должность	Имя	Подп.	Дата
Дизайнер	Смирнова А.		17.02.2026
Заказчик			

Next white

План маркировки стен

Лист	Листов
26	32

Александра Смирнова
DESIGNER



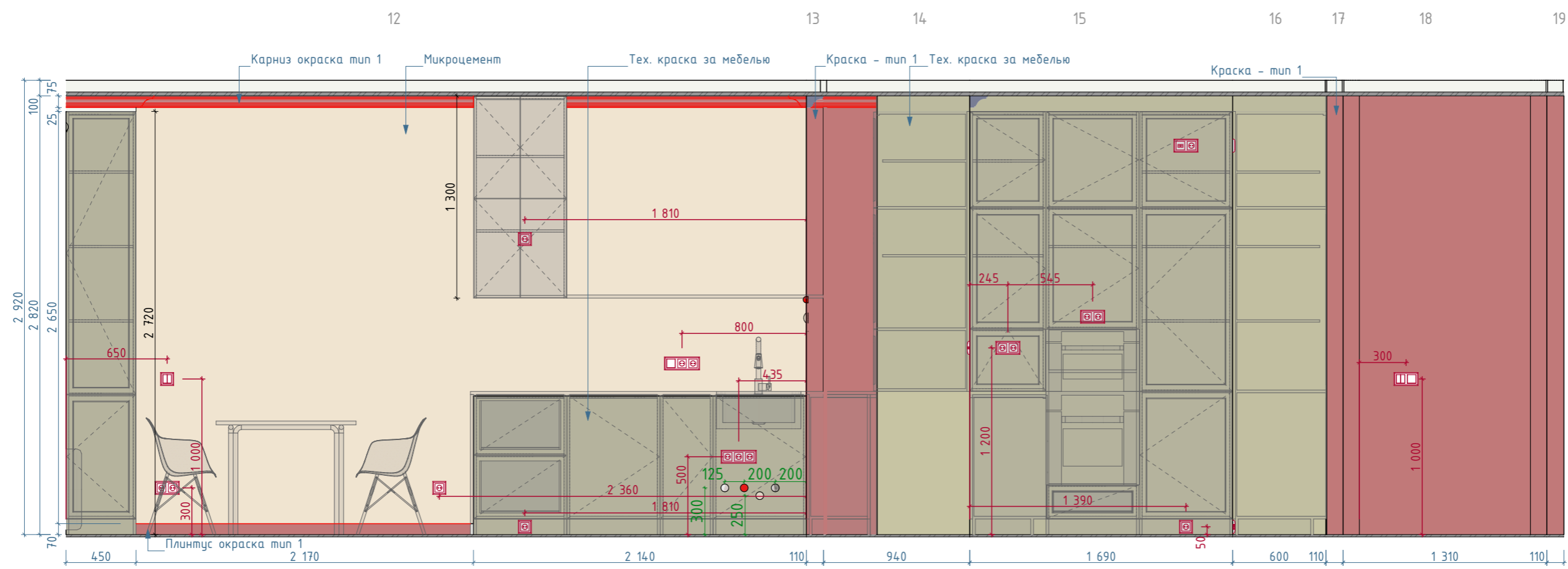
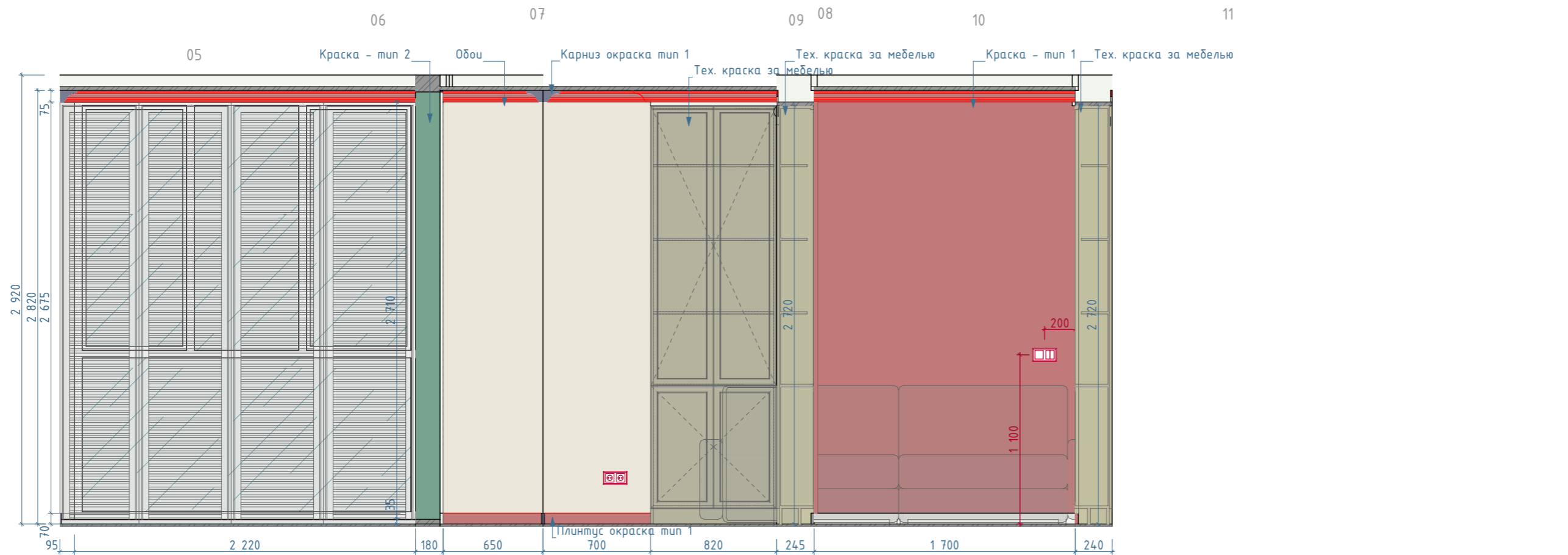
Должность	Имя	Подп.	Дата
Дизайнер	Смирнова А.		17.02.2026
Заказчик			

Next white

Развертки стен прихожая\ кухня - гостиная

Лист	Листов
27	32

Александра Смирнова
DESIGNER




Должность	Имя	Подп.	Дата
Дизайнер	Смирнова А.		17.02.2026
Заказчик			

Next white

Развертки стен кухня - гостиная

Лист	Листов
28	32

Andriana Smirnova
DESIGNER



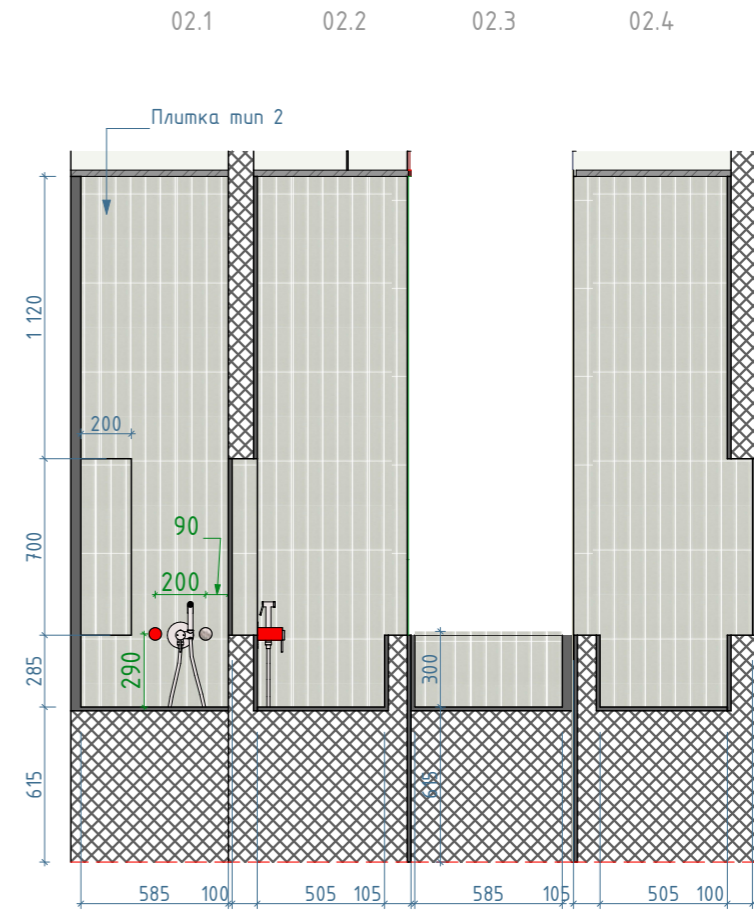

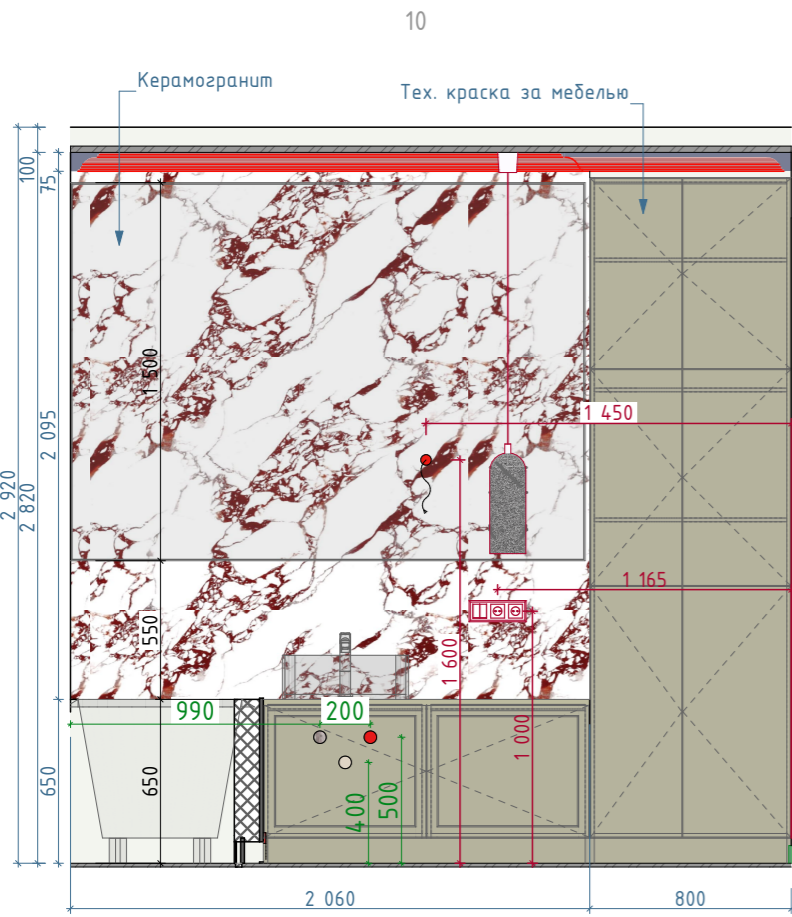

Должность	Имя	Подп.	Дата
Дизайнер	Смирнова А.		17.02.2026
Заказчик			

Next white

Развертки стен прихожая

Лист	Листов
29	32

Александра Смирнова
DESIGNER



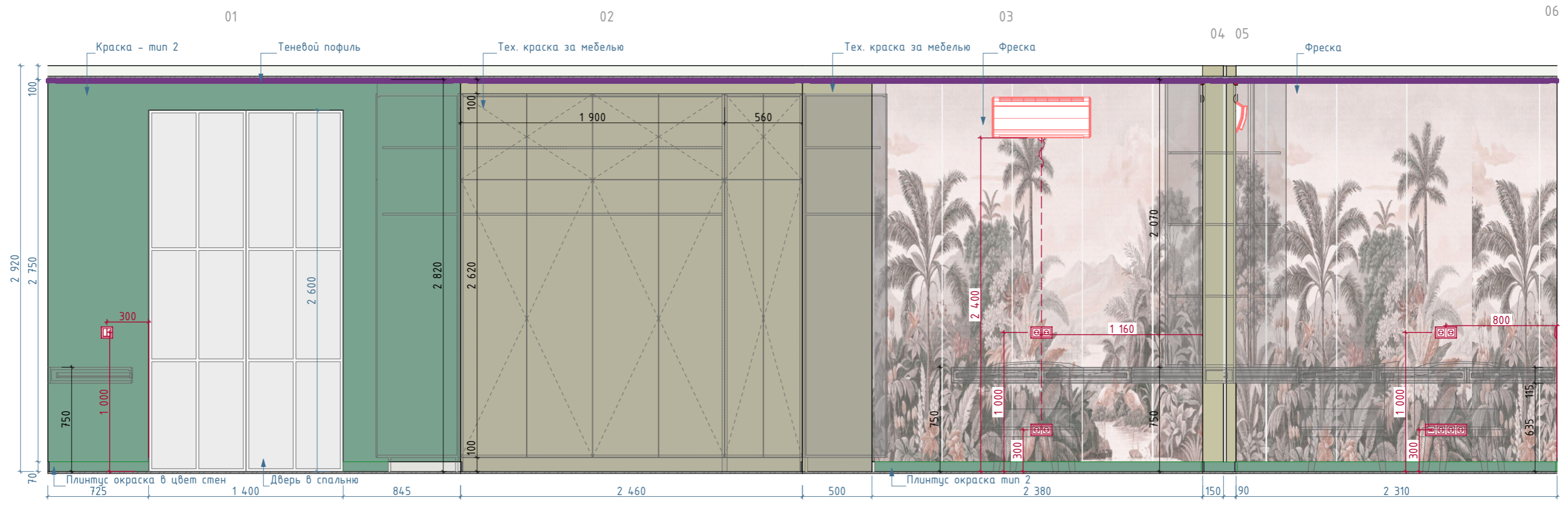
Должность	Имя	Подп.	Дата
Дизайнер	Смирнова А.		17.02.2026
Заказчик			

Next white

Развертки стен ванной

Лист	Листов
30	32

Александра Смирнова
DESIGNER



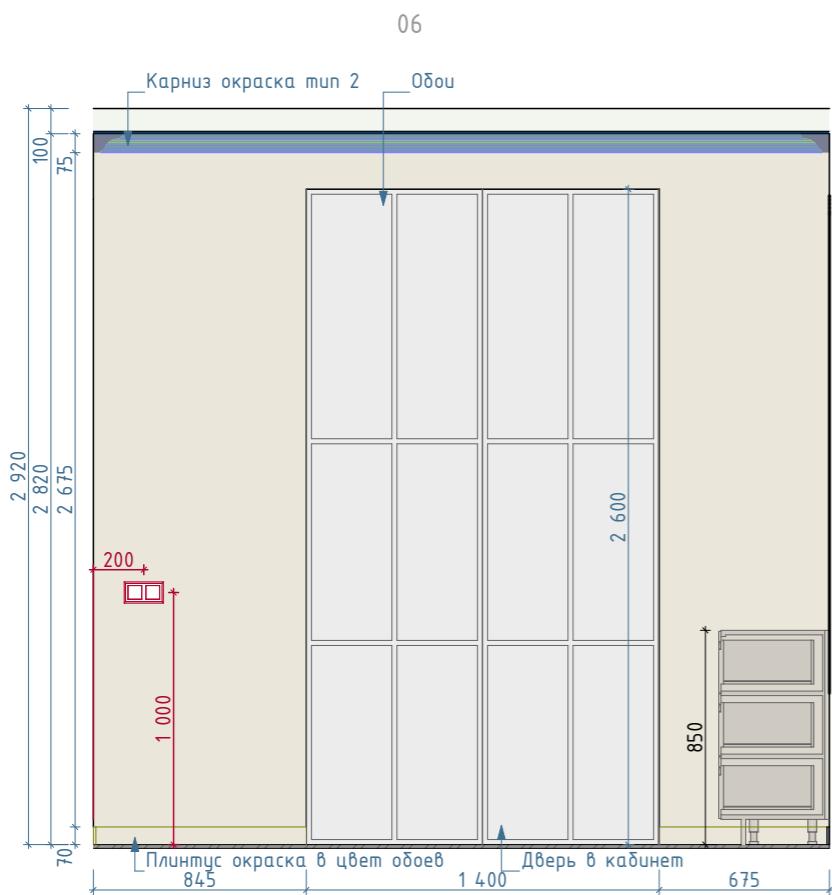
Должность	Имя	Подп.	Дата
Дизайнер	Смирнова А.		17.02.2026
Заказчик			

Next white

Развертки стен кабинет

Лист	Листов
31	32

Andriana Smirnova
DESIGNER



Должность	Имя	Подп.	Дата
Дизайнер	Смирнова А.		17.02.2026
Заказчик			

Next white

Развертки стен спальни

Лист	Листов
32	32

Александра Смирнова
DESIGNER